

技術と信頼のトレードマーク



標準価格表

N.23

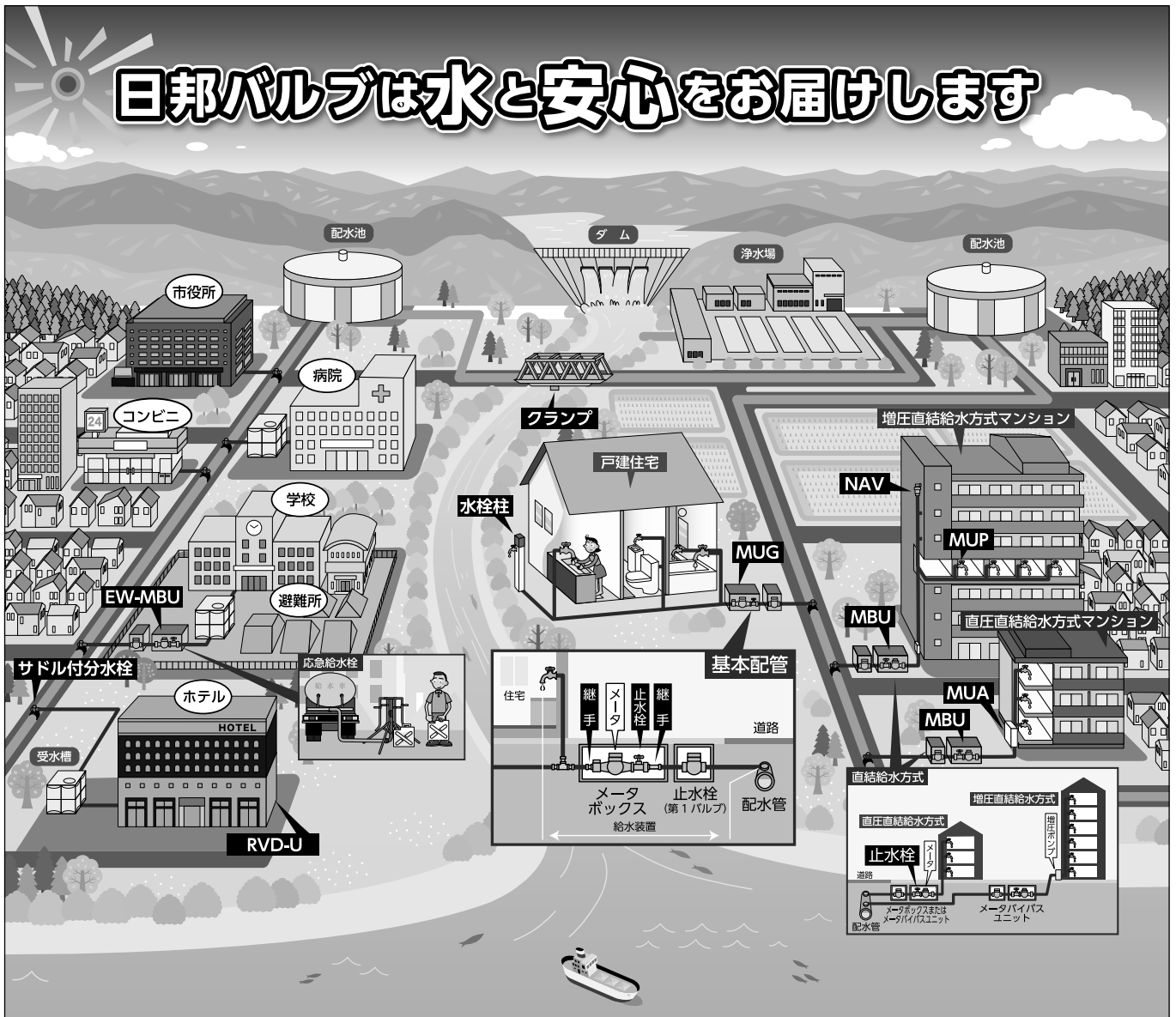


素敵な創造 ~人へ・未来へ

株式
会社

日邦バルブ

日邦バルブは水と安心をお届けします



素敵な創造～人へ・未来へ

株式会社 日邦バルブ

ISO 9001・14001 認証取得

<https://www.nippov.co.jp/>

目 次

サドル付分水栓（ボール式）	J WWA - A	5	
	J WWA - A (F) (フランジ型)	7	
	旧 J WWA - A S・A F	8	
	J WWA ポリエチレン管用、ポリエチレン管継手一体型 S B P - P	9	
	B 型	10	
	II 型・L 型	12	
	II - P 型	14	
	浅層埋設対応型	16	
	配水ポリエチレン管用 F 型 (フランジ型)	18	
	配水ポリエチレン管用 A 型 (P T C 規格)	19	
	配水ポリエチレン管用 E F サドル付分水栓 (P T C 規格)	20	
	関連商品	21	
	挿入機・穿孔機	L 2 型 挿入機	25
		L 型 挿入機	26
		クイック挿入機	26
樹脂コア挿入機		26	
防錆銅コア・密着銅コア・密着ステンレスコア		27	
S 型 穿孔機		28	
VP 用ハンディードリル		28	
大肯精密(株)製 電動穿孔機		29	
ポリエチレン管用ハンディードリル		30	
止水栓（甲形、ボール式、他）		甲止水栓、ハンドル止水栓	33
	ボール止水栓、シールリング乙止水栓	34	
	伸縮式甲 B 止水栓、固定式甲 B 止水栓	35	
	伸縮式ボール止水栓、固定式ボール止水栓	36	
	複式止水栓（ボール式）	38	
	B L C ボール止水栓	39	
	P C 伸縮ボール止水栓	40	
	機器用ボール止水栓、P C ボール弁Ⅲ型	42	
	逆止弁関係	B L C 逆止弁（ボールリフトチャッキ）	45
		P C 逆止弁（ピストンチャッキ）	46
減圧弁（給水装置用）Y N 式 N R V、ダイヤフラム式 N R D		48	
水道用減圧式逆流防止器 B L H - U		49	
逆止付パッキン		49	
仕切弁・空気弁・フランジ	青銅製仕切弁（埋設用）A 型仕切弁、B 型仕切弁、ソフトシール仕切弁	53	
	小型急速空気弁	55	
	吸排気弁	57	
	吸気弁	57	
	ブッシング入合フランジ	57	
修理用クランプ・補修バンド	修理用クランプ	61	
	補修バンド	64	
ユニット関係	M B U メータバイパスユニット	67	
	E W - M B U 応急給水機能付きメータバイパスユニット	68	
	M U P バイブシャフト用メータユニット	69	
	M U G 戸建用埋設型メータユニット	71	
	M U A キャビネット型集合盤メータユニット	72	
	R V D 戸別減圧弁ユニット	75	
アクアテリアシリーズ・不凍栓類	水抜き栓柱 New イマジナ	79	
	水栓柱アティア	79	
	イマジナ・アティア オプション品	80	
	地下式不凍栓、伸縮式不凍栓	81	
	ボール式不凍栓 (B N L、B N H)	82	
ステンレス製品	S F ジョイント / S N ジョイント (ステンレス鋼管用伸縮可とう継手)	87	
	S U S 製ボール止水栓	89	
	フレキシブル継手	90	
	波状ステンレス鋼管	93	
継手類	F E ジョイント (塩化ビニル管用、鋼管用 伸縮可とう継手)	97	
	N E ジョイント (塩化ビニル管用伸縮継手)	99	
	N P J X (耐震性能強化型 水道用ポリエチレン管金属継手)	100	
	N S P・N S P X (水道用ポリエチレン管金属継手インサートコア一体型、日邦オリジナル品)	105	
	N O J・N O J X 2 (水道用ポリエチレン管金属継手ワンタッチ接続型、日邦オリジナル品)	109	
	N C J (配水ポリエチレン管用継手、P T C 規格型・準拠型)	113	
	H P J (配水ポリエチレン管用継手、日邦オリジナル型)	114	
	M J (メカニカル継手)	115	
	各種継手類	118	

・この価格表に記載されている入数は代表例であり、仕様や状況等により異なる場合があります。
 ・「オープン価格」の製品の価格につきましては、別途担当営業にお問い合わせください。

サドル付分水栓

サドル付分水栓（ボール式）

J W W A - A	5
J W W A - A (F) (フ ラ ン ジ 型)	7
旧 J W W A - A S ・ A F	8
J W W A ポリエチレン管用、ポリエチレン管継手一体型 S B P - P	9
B 型	10
Ⅱ 型・L 型	12
Ⅱ - P 型	14
浅層埋設対応型	16
配水ポリエチレン管用 F 型（フランジ型）	18
配水ポリエチレン管用 A 型（P T C 規格）	19
配水ポリエチレン管用 E F サドル付分水栓（P T C 規格）	20
関連商品	21

・この価格表に記載されている入数は代表例であり、仕様や状況等により異なる場合があります。




サドル付分水栓（ボール式）

N. 23

JWWA B 117（A形）規格品及び準拠品（☆印）



サドル付分水栓

商品名・商品記号	仕様	呼び径	本体(税抜き)		入数
サドル付分水栓 JWWA-KA-DIP  13~25  30~50 	鑄鉄管用	☆ 75×13	16,830		6
		75×20	19,730		6
		75×25	23,120		6
		75×30	42,620		1
		75×40	51,110		1
		☆ 75×50	64,780		1
		☆ 100×13	17,610		4
		100×20	20,760		4
		100×25	24,060		4
		100×30	44,660		1
		100×40	52,840		1
		100×50	66,050		1
		☆ 150×13	20,130		4
		150×20	23,280		4
		150×25	26,580		4
		150×30	51,110		1
		150×40	58,970		1
		150×50	71,710		1
		☆ 200×13	30,660		1
		200×20	34,130		1
		200×25	37,430		1
		200×30	58,820		1
		200×40	66,830		1
		200×50	78,470		1
		☆ 250×13	34,760		1
		250×20	38,370		1
		250×25	41,670		1
		250×30	69,350		1
		250×40	77,680		1
		250×50	88,690		1
☆ 300×13	38,210		1		
300×20	41,670		1		
300×25	44,980		1		
300×30	80,830		1		
300×40	88,840		1		
300×50	100,010		1		
☆ 350×13	43,240		1		
350×20	46,860		1		
350×25	50,330		1		
350×30	96,400		1		
350×40	105,670		1		
350×50	119,510		1		

サドル付分水栓（ボール式）

N.23

JWWA B 117（A形）規格品及び準拠品（☆印）



商品名・商品記号	仕様	呼び径	本体(税抜き)		入数	
サドル付分水栓 JWWA-KA-VP・SP JWWA-KA-VP JWWA-KA-SP	塩化ビニル管用	40×13	15,410	鋼管へも 使用できます	6	
	塩化ビニル管用、鋼管用	40×20	18,390		6	
		☆ 40×25	22,190		6	
	塩化ビニル管用	50×13	15,580	鋼管へも 使用できます	6	
	塩化ビニル管用、鋼管用	50×20	18,720		6	
		50×25	22,490		6	
	HPPE・VP・SP	ISO(JWWA)・塩ビ管・鋼管 兼用	☆ 50×30	43,010		1
		塩化ビニル管用	75×13	16,360	鋼管へも 使用できます	6
		塩化ビニル管用、鋼管用	75×20	19,660		6
			75×25	22,800		6
			75×30	42,620		1
			75×40	50,480		1
☆ 75×50			64,000		1	
塩化ビニル管用		100×13	17,930	鋼管へも 使用できます	4	
塩化ビニル管用、鋼管用		100×20	20,910		4	
		100×25	24,380		4	
		100×30	45,440		1	
		100×40	53,150		1	
	100×50	65,890		1		
JWWA-KA-SP	鋼管用 〔塩化ビニル管へも 使用できます〕	125×20	21,870		4	
		125×25	25,010		4	
		125×30	52,040		1	
		125×40	61,480		1	
		125×50	73,120		1	
JWWA-KA-VP JWWA-KA-VP・SP	塩化ビニル管用	150×13	19,660	鋼管へも 使用できます	4	
	塩化ビニル管用、鋼管用	150×20	22,650		4	
		150×25	25,800		4	
		150×30	53,620		1	
		150×40	62,900		1	
		150×50	74,340		1	
JWWA-KA-SP	鋼管用 〔塩化ビニル管へも 使用できます〕	☆ 200×13	25,480		1	
		200×20	29,250		1	
		200×25	32,870		1	
		200×30	64,470		1	
		200×40	73,900		1	
		200×50	88,060		1	



サドル付分水栓（ボール式）

N. 23

JWWA B 117（AF形）規格品、フランジ型



商品名・商品記号	仕様	呼び径	本体(税抜き)		入数
サドル付分水栓 JWWA-KA(F)-SBCA JWWA-KA(F)-SBC 	鑄鉄管用、石綿管用	75×25	24,880		6
		75×50	73,160		1
		100×25	26,030		4
		100×50	76,420		1
		150×25	29,170		4
		150×50	78,170		1
		200×25	41,160		1
		200×50	85,400		1
		250×25	46,260		1
		250×50	94,620		1
		300×25	48,370		1
		300×50	105,800		1
		JWWA-KA(F)-SBVS	塩化ビニル管・鋼管兼用	50×25	23,520

サドル付分水栓

サドル付分水栓（ボール式）

N. 23

1982年制定：旧JWWA B 117（AS形）準拠品



商品名・商品記号	仕様	呼び径	本体(税抜き)		入数	
サドル付分水栓 AS-SBA	石綿管用	50×13	15,580		6	
		50×20	18,720		6	
		50×25	22,490		6	
	AS-DIP	S50鑄鉄管用	50×20	19,090		6
			50×25	22,790		6
	AS-SBCA	鑄鉄管用、石綿管用	75×13	16,830		6
			75×20	19,730		6
			75×25	23,120		6
			100×13	17,610		4
			100×20	20,760		4
			100×25	24,060		4
			125×13	19,660		4
			125×20	22,020		4
			125×25	25,170		4
			150×13	20,130		4
			150×20	23,280		4
	150×25	26,580		4		
	AS-SBA	石綿管用	200×13	30,660		1
			200×20	34,130		1
			200×25	37,430		1
250×13			34,760		1	
250×20			38,370		1	
250×25			41,670		1	
300×13			38,210		1	
300×20			41,670		1	
300×25			44,980		1	
350×13			43,240		1	
350×20			46,860		1	
350×25	50,330		1			
AS-SBVS	塩化ビニル管用、鋼管用	65×13	16,360		6	
		65×20	19,660		6	
		65×25	23,430		6	
		125×13	18,720		4	

1982年制定：旧JWWA B 117（AF形）規格品、フランジ型


商品名・商品記号	仕様	呼び径	本体(税抜き)		入数
サドル付分水栓 AF-SBCA	鑄鉄管用、石綿管用	75×25	24,880		6
		100×25	26,030		4
		150×25	29,170		4
		200×25	41,160		1
		250×25	46,260		1
		300×25	48,370		1
AF-SBC					
AF-SBVS	塩化ビニル管・鋼管兼用	50×25	23,520		6

ポリエチレン管用サドル付分水栓（ボール式）

N. 23

JWWA B 136 規格品
青銅製サドル、ボルトSUS304




商品名・商品記号	仕様	呼び径	本体(税抜き)		入数
ポリエチレン管用サドル付 分水栓 JWWA-KA-PE 	ポリエチレン管用	40×13	12,930		6
		40×20	14,930		6
		50×13	13,280		6
		50×20	15,430		6
		50×25	18,920		6

JWWA B 136 規格品
青銅製サドル、ボルトSUS304、ステンレスプレート付

商品名・商品記号	仕様	呼び径	本体(税抜き)		入数
ポリエチレン管用サドル付 分水栓 JWWA-KA-PE-SPL 	ポリエチレン管用 ステンレスプレート付	40×13	17,990		6
		40×20	19,990		6
		50×13	19,600		6
		50×20	21,750		6
		50×25	25,250		6

日邦オリジナル品 規格PE継手一体型
青銅製サドル、ボルトSUS304

商品名・商品記号	仕様	呼び径	本体(税抜き)		入数
サドル分岐栓P型 SBP-P 	ポリエチレン管用 規格PE継手一体型	40×13	14,290		6
		40×20	16,680		6
		50×13	14,630		6
		50×20	17,170		6
		50×25	20,880		6




サドル付分水栓

ボール式サドル分岐栓B型

N. 23

日邦オリジナル品
エポキシ樹脂粉体塗装、ボルトSUS304



商品名・商品記号	仕様	呼び径	本体(税抜き)		入数
サドル分岐栓B型 B-SBA	石綿管用	50×13	13,210		6
		50×20	16,830		6
		50×25	19,030		6
B-SBCA 	鑄鉄管・石綿管兼用	75×13	14,630		6
		75×20	17,930		6
		75×25	20,910		6
		100×13	15,730		4
		100×20	19,030		4
		100×25	21,710		4
		150×13	20,280		4
		150×20	23,280		4
		150×25	26,270		4
B-SBC B-SBA 	鑄鉄管用、石綿管用	200×13	—		
		200×20	25,800		1
		200×25	29,400		1
		250×13	—		
		250×20	28,620		1
		250×25	30,820		1
		300×13	—		
		300×20	29,570		1
		300×25	31,460		1
		350×13	—		
		350×20	30,990		1
		350×25	33,020		1
		400×25	34,130		1
450×25	36,480		1		
B-SBV 	塩化ビニル管用	40×13	14,160		4
		40×20	17,300		4
		50×13	15,580		4
		50×20	19,030		4
		50×25	21,870		4
		75×13	19,030		4
		75×20	22,180		4
		75×25	24,840		4
		100×13	19,660		3
		100×20	22,970		3
		100×25	25,640		3

ボール式サドル分岐栓B型

N.23

日邦オリジナル品
エポキシ樹脂粉体塗装、ボルトSUS304



商品名・商品記号	仕様	呼び径	本体(税抜き)		入数
サドル分岐栓B型 B-SBVS B-SBS 	塩化ビニル管・鋼管兼用	150×13	23,900		2
		150×20	26,900		2
		150×25	29,400		2
	鋼管用	50×13	13,210		6
		50×20	16,830		6
		50×25	19,030		6
		75×13	14,780		6
		75×20	17,930		6
		75×25	21,080		6
		100×13	15,730		4
		100×20	19,030		4
		100×25	21,710		4

サドル付分水栓

ボール式サドル分岐栓Ⅱ型・L型

日邦オリジナル品

エポキシ樹脂粉体塗装、ボルトSUS304 ※ナイロンコート品は5%高

・中口径の鋳鉄用、塩化ビニル管・

鋼管用は、JWWA B 117





規格品KA-DIP及びKA-VP・SP、

KA-SPをご使用下さい。

N.23



株式会社 日邦バルブ

商品名・商品記号	仕様	呼び径	本体(税抜き)		入数		
サドル分岐栓Ⅱ型・L型 II-SBA  II-SBCA 13~25 L-SBCA II-SBCA  L-SBCA 30~50 II-SBCA L-SBCA II-SBCA L-SBA	石綿管用	50×13	13,060		6		
		50×20	15,270		6		
		50×25	17,930		6		
	13~25 L-SBCA II-SBCA  L-SBCA 30~50 II-SBCA L-SBCA II-SBCA L-SBA	鋳鉄管・石綿管兼用	75×13	13,440		6	
			75×20	16,590		6	
			75×25	19,660		6	
			75×30	42,620		1	
			75×40	51,110		1	
			75×50	64,780		1	
		II-SBCA  L-SBCA 30~50 II-SBCA L-SBCA II-SBCA L-SBA	石綿管用	100×13	14,220		4
				100×20	17,300		4
				100×25	20,450		4
100×30				44,660		1	
100×40				52,840		1	
100×50				66,050		1	
II-SBCA L-SBA			鋳鉄管・石綿管兼用	125×13	16,050		4
				125×20	18,880		4
				125×25	22,490		4
				125×30	48,430		1
				125×40	57,400		1
				125×50	69,970		1
II-SBCA L-SBA	石綿管用	150×13	16,980		4		
		150×20	20,130		4		
		150×25	22,970		4		
II-SBC、II-SBA L-SBA	石綿管用	150×30	51,110		1		
		150×40	58,970		1		
		150×50	71,710		1		
II-SBC、II-SBA L-SBA	鋳鉄管用、石綿管用	200×13	25,640		1		
		200×20	29,400		1		
		200×25	32,090		1		
II-SBC、II-SBA L-SBA	石綿管用	200×30	58,030		1		
		200×40	65,890		1		
		200×50	79,410		1		
II-SBC、II-SBA L-SBA	鋳鉄管用、石綿管用	250×13	33,980		1		
		250×20	36,320		1		
		250×25	39,620		1		
II-SBC、II-SBA L-SBA	石綿管用	250×30	68,560		1		
		250×40	77,050		1		
		250×50	88,840		1		

ボール式サドル分岐栓Ⅱ型・L型

日邦オリジナル品




エポキシ樹脂粉体塗装、ボルトSUS304 ※ナイロンコート品は5%高

・中口径の鋳鉄用、塩化ビニル管・鋼管用は、JWWA B 117
規格品KA-DIP及びKA-VP・SP、KA-SPをご使用下さい。

N. 23



株式会社 日邦バルブ

商品名・商品記号	仕様	呼び径	本体(税抜き)		入数
サドル分岐栓Ⅱ型・L型  II-SBC II-SBA 13~25 L-SBA  II-SBC II-SBA 30~50 L-SBA II-SBVS 	鋳鉄管用、石綿管用	300×13	38,060		1
		300×20	41,830		1
		300×25	44,660		1
	石綿管用	300×30	81,770		1
		300×40	89,640		1
		300×50	102,220		1
	鋳鉄管用、石綿管用	350×13	41,830		1
		350×20	45,760		1
		350×25	48,740		1
	石綿管用	350×30	97,500		1
		350×40	107,730		1
		350×50	121,860		1
	塩化ビニル管・鋼管兼用	40×13	12,020		6
		40×20	14,540		6
		40×25	17,460		6
		50×13	12,750		6
		50×20	15,090		6
		50×25	18,240		6
		75×13	14,160		6
		75×20	17,150		6
		75×25	20,280		4
		100×13	16,120		4
		100×20	18,720		4
		100×25	21,540		4
		125×13	18,080		4
		125×20	20,450		4
		125×25	23,600		4
150×13	18,880		4		
150×20	21,540		4		
150×25	24,840		4		
200×13	27,520		1		
200×20	30,990		1		
200×25	33,500		1		

サドル付分水栓

ボール式サドル分岐栓Ⅱ-P型


日邦オリジナル品 規格PE継手一体型

エポキシ樹脂粉体塗装、ボルトSUS304 ※ナイロンコート品は5%高



株式会社

日邦バルブ

商品名・商品記号	仕様	呼び径	本体(税抜き)		入数
サドル分岐栓Ⅱ-P型 Ⅱ-SBA-P Ⅱ-SBCA-P  Ⅱ-SBC-P Ⅱ-SBA-P	石綿管用	50×13	14,390		6
		50×20	16,970		6
		50×25	19,870		6
	鑄鉄管・石綿管兼用	75×13	14,780		6
		75×20	18,310		6
		75×25	21,590		6
		100×13	15,560		4
		100×20	19,010		4
		100×25	22,370		4
		125×13	17,370		4
		125×20	20,590		4
		125×25	24,420		4
		150×13	18,320		4
		150×20	22,130		4
	150×25	24,890		4	
	鑄鉄管用、石綿管用	200×13	26,960		1
		200×20	31,120		1
		200×25	34,010		1
		250×13	35,300		1
		250×20	38,050		1
250×25		41,570		1	
300×13		39,380		1	
300×20		43,540		1	
300×25		53,620		1	
350×13		45,750		1	
350×20		57,760		1	
350×25	60,610		1		

ボール式サドル分岐栓Ⅱ-P型

日邦オリジナル品 規格PE継手一体型

エポキシ樹脂粉体塗装、ボルトSUS304 ※ナイロンコート品は5%高



株式会社

日邦バルブ

商品名・商品記号	仕様	呼び径	本体(税抜き)		入数
サドル分岐栓Ⅱ-P型 Ⅱ-SBVS-P	塩化ビニル管・鋼管兼用	40×13	13,370		6
		40×20	16,270		6
		40×25	19,380		6
		50×13	14,070		6
		50×20	16,820		6
		50×25	20,160		6
		75×13	15,480		6
		75×20	18,850		6
		75×25	22,220		6
		100×13	17,450		4
		100×20	20,790		4
		100×25	23,480		4
		125×13	19,430		4
		125×20	22,170		4
		125×25	25,520		4
		150×13	21,050		4
		150×20	23,680		4
		150×25	27,350		4
		200×13	29,020		1
200×20	32,690		1		
200×25	35,420		1		



浅層埋設対応型サドル付分水栓

日邦オリジナル品

止水機構部：鉛レス青銅製、エポキシ樹脂粉体塗装、ボルトSUS304



株式会社 日邦バルブ

商品名・商品記号	仕様	呼び径	本体(税抜き)		入数
浅層埋設対応型 サドル付分水栓 LO・B-SBD  20・25  30～50	鑄鉄管用	75×20	25,400		6
		75×25	28,000		6
		75×30	52,660		1
		75×40	61,550		1
		75×50	70,420		1
		100×20	26,650		4
		100×25	29,250		4
		100×30	53,300		1
		100×40	62,160		1
		100×50	71,830		1
		150×20	29,770		4
		150×25	32,400		4
		150×30	57,030		1
		150×40	65,910		1
		150×50	75,560		1
		200×20	41,600		1
		200×25	44,350		1
		200×30	68,870		1
		200×40	77,760		1
		200×50	87,420		1
		250×20	46,120		1
		250×25	48,910		1
		250×30	79,770		1
		250×40	88,660		1
		250×50	98,640		1
		300×20	49,710		1
		300×25	52,530		1
		300×30	92,250		1
		300×40	100,650		1
		300×50	110,470		1
		350×20	53,760		1
		350×25	56,620		1
350×30	106,120		1		
350×40	114,510		1		
350×50	123,080		1		

浅層埋設対応型サドル付分水栓

日邦オリジナル品

止水機構部：鉛レス青銅製、エポキシ樹脂粉体塗装、ボルトSUS304



株式会社

日邦バルブ

商品名・商品記号	仕様	呼び径	本体(税抜き)		入数
浅層埋設対応型 サドル付分水栓 LO・B-SBVS	塩化ビニル管・鋼管兼用	40×20	24,780		6
		50×20	24,940		6
		50×25	27,520		6
		75×20	25,260		6
		75×25	27,830		6
		75×30	53,620		1
		75×40	62,480		1
		75×50	71,510		1
		100×20	27,420		4
		100×25	30,030		4
		100×30	55,010		1
		100×40	64,040		1
		100×50	73,710		1
		LO・B-SBS	鋼管用	125×20	30,230
125×25	33,020				4
125×30	57,030				1
125×40	67,000				1
125×50	75,730				1
LO・B-SBVS	塩化ビニル管・鋼管兼用	150×20	30,230		4
		150×25	32,870		4
		150×30	60,610		1
		150×40	69,490		1
		150×50	79,160		1
LO・B-SBS	鋼管用	200×20	43,980		1
		200×25	48,120		1
		200×30	72,280		1
		200×40	81,180		1
		200×50	90,840		1
LO・S-SB	鋼管用				

止水機構部がステンレス製
絶縁型のLO・S-SBもございます。
別価格となりますので、
お問い合わせ下さい。



LO・S-SB

配水ポリエチレン管用サドル付分水栓F型（フランジ型）

日邦オリジナル品

浅層埋設対応型、エポキシ樹脂粉体塗装、ボルトSUS304


★管種表示 ISO：呼径50・75・100・150はJWWA K 144規格管

呼径200は PTC K 03規格管

JIS：PWA 001規格管（PTC＝配水用ポリエチレンパイプシステム協会、PWA＝建築設備用ポリエチレンパイプシステム研究会）



株式会社 日邦バルブ

商品名・商品記号	仕様	呼び径	本体(税抜き)		入数
配水ポリエチレン管用 サドル付分水栓F型	JWWA (ISO) 用、JIS用	50×20	21,980		3
		50×25	23,960		3
HP-FSB-ISO	JWWA (ISO) ・ JIS 兼用	75×20	23,280		3
		75×25	25,480		3
HP-FSB-PTC・JIS		75×30	47,260		1
		75×40	53,610		1
		75×50	63,430		1
HP-FSB-ISO HP-FSB-JIS	JWWA (ISO) 用、JIS用	100×20	25,280		3
 20・25		100×25	27,850		3
		100×30	49,950		1
		100×40	56,140		1
		100×50	65,960		1
		150×20	31,970		1
		150×25	33,830		1
		150×30	56,830		1
		150×40	65,050		1
		150×50	75,420		1
		200×20	49,290		1
		200×25	53,620		1
		200×30	74,050		1
		200×40	80,560		1
	200×50	90,850		1	
HPPE・VP・SP	JWWA (ISO) ・ 塩ビ管・鋼管 兼用	50×30	43,010		1

配水ポリエチレン管用サドル付分水栓A型 (PTC規格)

POLITEC規格品 (PTC B 20)



取付管種 : JWVA K 144 規格管、PTC K 03 規格管

(POLITEC及びPTC : 配水用ポリエチレンパイプシステム協会)



株式会社 日邦バルブ

サドル付分水栓

商品名・商品記号	仕様	呼び径	本体(税抜き)		入数
配水ポリエチレン管用 サドル付分水栓A型 HP-ASB-JW  20・25  30~50 HP-ASB-PTC	JWVA K 144	50×20	21,980		4
		50×25	23,960		4
		75×20	23,280		4
		75×25	25,480		4
		75×30	47,260		1
		75×40	53,610		1
		75×50	63,430		1
		100×20	25,280		3
		100×25	27,850		3
		100×30	49,950		1
		100×40	56,140		1
		100×50	65,960		1
		150×20	31,970		1
		150×25	33,830		1
		150×30	56,830		1
		150×40	65,050		1
		150×50	75,420		1
		PTC K 03	200×20	49,290	
	200×25		53,620		1
	200×30		74,050		1
200×40	80,560			1	
200×50	90,850			1	

配水ポリエチレン管用EFサドル付分水栓

POLITEC規格品 (PTC K 13)

電気融着 (EF) 工法により取付管に接合

取付管種 : JWWA K 144 規格管



株式会社

日邦バルブ



商品名・商品記号	仕様	呼び径	本体(税抜き)		入数
配水ポリエチレン管用 EFサドル付分水栓 SBEFV 	JWWA K 144	50×20	31,510		4
		50×25	32,890		4
		75×20	31,860		2
		75×25	34,620		2
		75×30	54,280		2
		75×40	65,670		2
		75×50	74,750		2
		100×20	35,650		2
		100×25	37,150		2
		100×30	61,410		2
		100×40	67,740		2
		100×50	76,250		2
		150×20	40,830		2
		150×25	42,440		2
		150×30	68,200		2
		150×40	76,360		2
		150×50	84,180		1
		EFサドルクランプ  HPPE・SP		50	2,880
	75		3,220		

サドル付分水栓関連商品

N.23



サドル付分水栓

商品名	仕様	呼び径	本体(税抜き)		入数
サドル用キャップ 	パッキン付	13	510		
		20	680		
		25	990		
		30	1,600		
		40	2,390		
		50	3,830		
防食フィルム 	止水機構 13~25用	40~65	430		
		75~100	520		
		125~150	600		
		200~250	710		
		300~450	870		
	止水機構 30~50用	75	600		
		100~150	710		
		200~350	870		
浸透防止フィルム (ビニタイ付) 	本管口径	50	1,730		
		75	2,650		
		100~200	2,990		

挿入機・穿孔機

挿入機・穿孔機

L 2型 挿入機	25
L型 挿入機	26
クイック挿入機.....	26
樹脂コア挿入機.....	26
防錆銅コア・密着銅コア・密着ステンレスコア.....	27
S型 穿孔機	28
VP用ハンディードリル.....	28
大肯精密(株)製 電動穿孔機.....	29
ポリエチレン管用ハンディードリル.....	30

・この価格表に記載されている入数は代表例であり、仕様や状況等により異なる場合があります。

密着コア用 L2型 挿入機

N.23



商品名	呼び径	本体(税抜き)	
L2型 挿入機一式	20・25	87,920	
	20~50	139,150	

セット品はサービス価格となっています。

《単品(部品)価格》

商品名	呼び径	本体(税抜き)	
L2型 挿入棒	20	16,960	
	25	18,240	
	30	19,530	
	40	23,360	
	50	30,410	
アダプター	20	3,850	
	25	4,020	
	30	4,890	
	40	5,240	
	50	5,590	



L2型 挿入機



L2型 挿入棒



L2型 アダプター

挿入機・穿孔機

銅コア・密着ステンレスコア用 L型 挿入機



商品名	呼び径	本体(税抜き)	
L型 挿入機一式	20~50	128,020	
	20~25	92,820	
	30~50	112,030	

セット品はサービス価格となっています。



部品価格

L型 挿入棒	20	5,100	
	25	5,690	
	30	6,110	
	40	7,280	
	50	9,180	
アダプター	20	3,850	
	25	4,020	
	30	4,890	
	40	5,240	
	50	5,590	

密着ステンレスコア専用 クイック挿入機

商品名	商品記号	仕様	呼び径	本体(税抜き)	
 SUSクイック挿入機 20、25	SB-A	JWWA・II型 サドル付分水栓用	20	24,040	
			25	44,280	
			20、25	80,390	一式(工具箱入)
			30~50	99,590	一式(工具箱入)
			40、50	93,150	一式(工具箱入)
			40	83,610	一式(工具箱入)
 クイック挿入機専用ハンドル 30~50	SB-F	規格フランジ・B型 サドル付分水栓用	20	24,040	
			25	38,530	
			20、25	80,390	一式(工具箱入)
	SB-T	ステンレス製 サドル付分水栓用	25	44,280	
			50 T	55,200	
			25、50 T	105,230	一式(工具箱入)
			25~50	5,520	

樹脂コア挿入機

商品名	呼び径	本体(税抜き)	
樹脂コア挿入機	20	22,560	
	25	26,190	
防錆樹脂コア	20		
	25		



防錆銅コア/密着銅コア/密着ステンレスコア

N.23



商品名	仕様	呼び径	本体(税抜き)	入数
防錆銅コア 		20	1,260	
		25	1,720	
		30	2,010	
		40	2,730	
		50	3,810	
密着銅コア(S) 	ダクタイル鋳鉄管 エポキシ樹脂粉体ライニング用	20	1,470	
		25	1,810	
		30	2,640	
		40	3,270	
		50	4,160	
密着銅コア(L) 	ダクタイル鋳鉄管 モルタルライニング ダクタイル鋳鉄管 エポキシ樹脂粉体ライニング 兼用	20	1,470	
		25	1,810	
		30	2,640	
		40	3,270	
		50	4,160	
密着ステンレスコア 	ダクタイル鋳鉄管 モルタルライニング ダクタイル鋳鉄管 エポキシ樹脂粉体ライニング 兼用	20	1,470	
		25	1,810	
		30	2,640	
		40	3,270	
		50	4,160	

挿入機・穿孔機

S型 穿孔機

N.23



商品名	呼び径	本体(税抜き)	備考
S型 穿孔機一式	13~25	172,460	下記部品を全て含んでいます。(排水金具は13~25用)
	13~25	132,830	VP用ドリル、排水金具は含まれていません。

セット品はサービス価格となっています。

部品価格

アダプター	13	3,850	
	20	3,850	
	25	3,850	
CP・AP・SP兼用ドリル	13	9,790	
	20	14,390	
	25	17,760	
VPドリル	13	8,880	
	20	9,640	
	25	11,170	
排水金具 (ホース付)	13~25	10,720	切粉排出用、サドル付分水栓の横取出口に取付けて下さい。
	20~25	9,490	
	25	8,260	



VP用ハンディードリル

商品名	呼び径	本体(税抜き)
VP用ハンディードリル	13	20,820
	20	21,850
	25	23,460
	30	42,440
	40	48,990
	50	55,660





大肯精密(株)製 電動穿孔機

N. 23

価格・仕様に関しましては、予告なく変更する場合がございます



商品名	仕様	呼び径	本体(税抜き)	
水道用電動穿孔機 Type A2-R ファルコン 	一般型 一式(箱入り)			
	【モルタル管用】	20~50	1,158,400	
	【粉体管用】	20~50	1,167,100	
水道用穿孔機 Type A-4 ホーク 	一般型 一式(箱入り)			
	【モルタル管用】	20・25	533,200	
	【粉体管用】	20・25	551,500	
	* 30用別売部品			
	アダプター	30	10,520	
	カッター	30	59,100	
	ジョイント	30	7,650	
	六角棒レンチ	30	80	
水道用自動送り穿孔機 Type A-7 ペガサス (電動・手動兼用) 	一般型 一式(箱入り)			
	【モルタル管用】	20~50	517,900	
	【粉体管用】	20~50	526,600	
	* 別売部品			
	ラチェットスパナ(手動式)		10,530	

挿入機・穿孔機

ポリエチレン管用ハンディードリル

N. 23



商品名・商品記号	仕様	呼び径	本体(税抜き)		入数
<p>ポリエチレン管用 ハンディードリル</p>  <p>PHD</p> <p>20 25 30</p>  <p>40/50</p> <p>キリ、アダプター付替式 水道用ポリエチレン管 (二層管等)兼用</p>	20・25一式(工具箱入)	20・25	69,580		
	20mm単品(紙箱入)	20	34,290		ハンドル付
	25mm単品(紙箱入)	25	37,450		ハンドル付
	30mm単品(紙箱入)	30	60,850		ハンドル付
	40mm単品(工具箱入)	40	247,690		ハンドル付
	50mm単品(工具箱入)	50	258,750		ハンドル付
	40・50一式(工具箱入)	40/50	268,060		
	30・40・50一式(工具箱入)	30・40/50	328,900		
	部品 20mmPE用キリ	20	5,060		
	25mmPE用キリ	25	5,820		
	30mmPE用キリ	30	9,620		
	40mmPE用キリ	40	26,080		
	50mmPE用キリ	50	29,090		
	40mmアダプター	40	20,850		
	20・25用工具箱	20・25	6,330		
20・25・30兼用ハンドル	20・25・30	7,850			
40・50用工具箱	40/50	17,080			

止 水 栓

止水栓（甲形、ボール式、他）

甲止水栓、ハンドル止水栓	33
ボール止水栓、シールリング乙止水栓	34
伸縮式甲B止水栓、固定式甲B止水栓	35
伸縮式ボール止水栓、固定式ボール止水栓	36
複式止水栓（ボール式）	38
B L C ボール止水栓	39
P C 伸縮ボール止水栓	40
機器用ボール止水栓、P C ボール弁Ⅲ型	42

・この価格表に記載されている入数は代表例であり、仕様や状況等により異なる場合があります。

止水栓（ケレップ式）

N. 23



商品名・商品記号	仕様	呼び径	本体(税抜き)		入数 ()は丸ハンドル
甲止水栓 ST0 JWVA B 108  丸  蝶  角  トンボ 	'69スピンドル	13	3,710		50
		20	6,000		30
		25	8,600		20
		30	18,830		12
		40	24,050		8
		50	36,310		6
	ハンドル付(角、丸、蝶、他)	13	3,850		50
		20	6,190		30
		25	8,830		20
		30	18,210		10
		40	24,180		8(6)
		50	36,600		6(4)
NT甲止水栓 NT-STO 	停水用(ハンドル脱着式)	13	4,800		40
		20	7,560		25
		25	10,140		20
ハンドル止水栓A型 STI-A 	両テーパめねじ	13	4,520		40
		20	6,650		30
		25	10,390		20
		30	22,290		10
		40	27,100		8
		50	39,830		6
ハンドル止水栓B型 STI-B 	両テーパめねじ	13	4,090		50
		20	5,950		25
		25	8,510		20
(止水栓部品) 止水栓上部	ケレップ付	13	2,040		
		20	3,320		
		25	4,600		

止水栓

止水栓（ボール式、他）

N.23



商品名・商品記号	仕様	呼び径	本体(税抜き)		入数
ボール止水栓 BSO JWVA B 108 	両平行おねじ	13	5,850		50
		20	9,390		30
		25	12,130		20
		30	28,420		10
		40	38,300		8
		50	57,020		5
BSO-H100 	ロングステムH100	13	6,420		50
		20	9,780		30
		25	12,640		20
NT-BSO 	停水用（ハンドル脱着式）	13	7,160		40
		20	10,960		15
		25	13,690		15
NT-BSI 	停水用（ハンドル脱着式） 両テーパめねじ	13	7,050		40
		20	10,080		15
		25	12,620		15
BSI 	両テーパめねじ	13	5,940		50
		20	8,500		30
		25	11,040		20
		40	37,560		
		50	52,340		
フランジ付ボール止水栓 	フランジ×平行おねじ	75×30	32,540		
		75×40	39,730		
		75×50	55,490		
シールリング乙止水栓 SRV-O 	両平行おねじ	13	6,810		
		20	9,190		
		25	12,000		
		30	21,180		
		40	26,390		
		50	41,040		
30,40,50mmはストップパ-内蔵					

メータ直結止水栓（ケレップ式）

N. 23

伸縮式甲B止水栓
 アングル型伸縮式甲B止水栓
 固定式甲B止水栓



商品名・商品記号	仕様	呼び径	本体(税抜き)		入数 ()は丸ハンドル
伸縮式甲B止水栓 STEO JWVA B 108 	平行おねじ	13	5,900		50(30)
		20×13	9,260		30(20)
		20	9,490		30(20)
		25	13,700		20(15)
		30	32,770		12(10)
		40	36,830		8(5)
		50	60,000		6(4)
	平行おねじ×フランジ伸縮	50F	82,200		4
NT伸縮式甲B止水栓 STEO-NT 	停水用（ハンドル脱着式）	13	7,000		50(40)
		20×13	10,120		30
		20	10,390		30
		25	14,210		20
NNT伸縮式甲B止水栓 STEO-NNT 	停水用 （ハンドル脱着・密閉プラグ式）	13	7,790		25
		20×13	11,330		15
		20	11,550		15
		25	15,670		10
RNT伸縮式甲B止水栓 STEO-RNT 	停水用（ビス交換式）	13	8,890		50(30)
		20×13	12,100		30(20)
		20	12,370		30(20)
		25	16,190		20(15)
伸縮式甲B止水栓 STEI 	テーパめねじ	13	6,310		50(30)
		20×13	10,140		30(20)
		20	10,340		30(20)
		25	14,870		20(15)
アングル型伸縮式甲B止水栓 STE-AO 	平行おねじ	13	5,110		30
		20×13	7,410		20
		20	7,660		20
固定式甲B止水栓 STCO 	平行おねじ	13	4,960		50(40)
		20	7,840		30(25)
		25	11,240		20

止水栓

メータ直結止水栓（ボール式）

N. 23

伸縮式ボール止水栓



商品名・商品記号	仕様	呼び径	本体(税抜き)		入数 ()は丸ハンドル
伸縮式ボール止水栓 MEO JWVA B 108 	平行おねじ	13	7,170		50(30)
		20×13	11,590		30(20)
		20	11,780		30(20)
		25×20	15,470		20(15)
		25	15,790		20(15)
		30	36,840		10
		40	48,200		8(5)
	50	77,740		5(3)	
	平行おねじ×フランジ伸縮	50F	97,770		2
NT伸縮式ボール止水栓 MEO-NT 	停水用（ハンドル脱着式）	13	8,150		50(40)
		20×13	12,770		30
		20	13,000		30
		25	16,690		20
NNT伸縮式ボール止水栓 MEO-NNT 	停水用 （ハンドル脱着・密閉プラグ式）	13	9,120		30
		20×13	13,670		20
		20	13,890		20
		25	17,880		15
RNT伸縮式ボール止水栓 MEO-RNT 	停水用（ビス交換式）	13	10,010		40
		20×13	14,490		20
		20	14,700		20
		25	18,860		15
NT-M伸縮式ボール止水栓 MEO-NT-M 	停水用 （止水時ハンドル脱着式）	13	9,870		40
		20×13	13,950		30
		20	14,300		30
		25×20	17,940		20
		25	18,420		20
NTC伸縮式ボール止水栓 MEO-NTC 	停水用 （コネクター交換による空回り式）	13	9,870		30
		20	14,300		30
		25	18,420		15
伸縮式ボール止水栓 MEI 	テーパめねじ	13	7,580		50(30)
		20×13	12,230		30(20)
		20	12,400		30(20)
		25	17,120		20(15)
		40	52,580		5

メータ直結止水栓（ボール式）

N. 23

アングル型伸縮式ボール止水栓
固定式ボール止水栓



商品名・商品記号	仕様	呼び径	本体(税抜き)		入数 ()は丸ハンドル
アングル型伸縮式ボール止水栓  ME-A0	平行おねじ	13	8,240		30
		20×13	13,760		20
		20	13,950		20
		25	19,410		15
固定式ボール止水栓  MCO	平行おねじ	13	6,380		50(40)
		20	10,270		30
		25	13,410		20
NT固定式ボール止水栓  MCO-NT	停水用（ハンドル脱着式）	13	7,490		50(40)
		20	11,530		30
		25	14,560		20

止
水
栓

複式止水栓（ボール式）

DSO止水栓
DSEメータ直結伸縮式止水栓



商品名・商品記号	仕様	呼び径	本体(税抜き)		入数
複式止水栓 DSO 	両平行おねじ	20	14,790		15
伸縮式複式止水栓 0型 DSE-C  DSE-C-NNT  DSE-C-RNT 	平行おねじ	13	11,750		20
		20×13	15,930		15
		20	16,140		15
		25	21,350		10
	停水ハンドル	13	12,820		20
		20×13	17,600		15
		20	17,820		15
		25	23,530		10
	停水用ビス交換式	13	13,460		20
		20×13	17,680		15
		20	17,860		15
		25	23,830		10
伸縮式複式止水栓 II型 DSE-II-L・R 	右止、左止 	13	14,640		20
		20×13	20,990		15
		20	21,180		15
		25	27,060		10
		40	117,300		

BLCボール止水栓

N.23

BLC：ボールリフトチャッキ



商品名・商品記号	仕様	呼び径	本体(税抜き)		入数
BLC伸縮式止水栓 BLC-SE 	平行おねじ 右止、左止	13	11,400		30
		20×13	15,510		20
		20	15,680		20
		25×20	21,350		10
		25	21,830		10
		30	68,110		
		40	91,130		
	平行おねじ×フランジ伸縮	50F	194,650		
BLC伸縮式止水栓Ⅱ型 BLC-SEⅡ  BLC-SEⅡ-M2  保護キャップ 	平行おねじ 左止	13	11,590	BLC-SE 左止を ご使用下さい	30
		20×13	17,220		20
		20	17,430		20
		25	23,430		10
		30	68,110		
		40	91,130		
	平行おねじ×フランジ伸縮	50F	194,650		
	止水時ハンドル脱着式 左止	13	12,520		20
		20×13	18,420		15
		20	18,620		15
25×20		23,860		10	
25		24,330		10	
BLC-SEⅡ-M2型用	13~25	380			


止水栓

PC伸縮ボール止水栓

N. 23

PC：ピストンチャッキ



商品名・商品記号	仕様	呼び径	本体(税抜き)		入数 ()は丸ハンドル
PC伸縮ボール止水栓 PC-MEO 	平行おねじ	13	10,550		30
		20×13	15,440		20
		20	15,660		20
		25×20	20,140		15
		25	21,510		15
		30	52,660		
		40	70,320		
		50	99,320		
PC-MEO 下流用 	平行おねじ	13	11,010		30
		20	16,100		20
		25			
PC-MEI 	テーパめねじ	13	10,550		30
		20×13	15,440		20
		20	15,660		20
		25×20	20,130		15
		25	21,510		15
PC-MEO-A 	アングル型 平行おねじ	13	11,770		30
		20×13	16,140		20
		20	16,330		20
		25	22,590		15
PC-MEO-A 下流用 	アングル型 平行おねじ	13	12,940		30
		20	17,660		20
		25	24,010		15
NT-PC-MEO 	停水用 (ハンドル脱着式)	13	11,920		30
		20×13	16,520		20
		20	16,730		20
		25×20	21,160		15
		25	22,500		15
NNT-PC-MEO 	停水用 (ハンドル脱着・密閉プラグ式)	13	12,440		30
		20×13	17,840		20
		20	18,050		20
		25×20	21,840		15
		25	23,170		15

PC伸縮ボール止水栓

N. 23

PC：ピストンチャッキ



商品名・商品記号	仕様	呼び径	本体(税抜き)		入数 ()は丸ハンドル
PC伸縮ボール止水栓 RNT-PC-MEO  NT-M-PC-MEO NT-M・S-PC-MEO  NTC-PC-MEO NTC-M-PC-MEO NTC-M・S-PC-MEO  NTK-PC-MEO 	停水用(ピス交換式)	13	13,280		30
		20×13	17,910		20
		20	18,090		20
		25×20	22,740		15
		25	24,050		15
	停水用(止水時ハンドル脱着式)	13	12,440		30
		20×13	16,860		20
		20	17,280		20
		25×20	21,620		15
		25	22,810		15
	停水用(コネクターピス式)	13	12,440		30
		20×13	16,860		20
		20	17,280		20
		25	22,810		15
	停水用(専用キー開閉式)	13	12,440		30
20×13		16,860		20	
20		17,280		20	
25		22,810		15	
N-PC伸縮ボール止水栓 N-PC-MEO 	面間：短寸	13	10,550		30
		20	15,660		20
		25	21,510		15
(内封圧力低減機能付) PCR伸縮ボール止水栓 PCR-MEO  NT-M-PCR-MEO 	平行おねじ	13	11,760		30
		20	17,430		20
		25	23,880		15
	停水用(止水時ハンドル脱着式)	13	14,870		30
		20	20,730		20
		25	27,280		15
(ストレーナ内蔵) PC伸縮クリーンボール 止水栓 CLB-PC-MEO 	平行おねじ	20×13	24,470		20
		20	25,100		20
		25	32,120		15
(ストレーナ内蔵 内封圧力低減機能付) PCR伸縮クリーンボール 止水栓 CLB-PCR-MEO	平行おねじ	13	23,980		30
		20	26,100		20
		25	36,680		15

※CD・CDT伸縮ボール止水栓は、81ページの水抜止水栓を参照願います。

止水栓

機器用ボール止水栓

N.23

(逆止弁内蔵・青銅製)






商品名・商品記号	仕様	呼び径	本体(税抜き)		入数
PCボール止水栓 PC-B  Rc x G  Rc x Rc	1/2テーパめねじ×1/2平行おねじ	13	9,340		40
	3/4テーパめねじ×3/4平行おねじ	20	13,620		20
	管端コア付、 3/4テーパめねじ×3/4平行おねじ	20	14,000		20
	両テーパめねじ	20	15,390		30
		25	23,130		
	管端コア付、両テーパめねじ	20	16,140		30

PCボール弁Ⅲ型

(逆止弁内蔵)

●給湯器の給水元栓に最適です。

商品名・商品記号	仕様	呼び径	本体(税抜き)		入数
PCボール弁Ⅲ型 PC-BⅢ  Rc x G  Rc x Rc  H=70	テーパめねじ×平行おねじ	1/2	4,260		40
		3/4×1/2	4,510		40
		3/4	4,600		40
		1/2	4,260	H=70	40
		3/4×1/2	4,510		40
		3/4	4,600	40	
	両テーパめねじ	1/2	4,540		40
		1/2	4,540	H=70	40

逆 止 弁 関 係

逆止弁関係

B L C 逆止弁（ボールリフトチャッキ）	45
P C 逆止弁（ピストンチャッキ）	46
減圧弁（給水装置用）Y N 式 N R V、ダイヤフラム式 N R D	48
水道用減圧式逆流防止器 B L H - U	49
逆止付パッキン	49

・この価格表に記載されている入数は代表例であり、仕様や状況等により異なる場合があります。

BLC逆止弁（ボールリフトチャッキ）

N. 23

CV：ボールリフトチャッキ



商品名・商品記号	仕様	呼び径	本体(税抜き)		入数
逆止弁（ボールリフトチャッキ） CV-SEO  CV-SEI 	伸縮×平行おねじ	13	6,970		50
		20	12,370		40
		25	16,480		30
	伸縮×テーパめねじ	13	6,970		50
		20	12,370		40
		25	16,480		30
		30	31,350		15
		40	44,050		8
		50	66,430		2
	伸縮フランジ×テーパめねじ	50F	80,020		2
	伸縮×テーパめねじ (管端コア付)	30	31,930		15
		40	44,830		8
		50	67,410		2
	伸縮フランジ×テーパめねじ(管端コア付)	50F	80,980		2
	CV-SCO 	ユニオンナット×平行おねじ	13	6,380	
20			10,450		30
25			14,090		30
30			25,210		15
40			33,760		8
50			51,510		3
CV-SCI 	ユニオンナット×テーパめねじ	13	6,690		50
		20	11,140		40
		25	14,300		30
CV-SI 	両テーパめねじ	13	5,280		50
		20	8,550		40
		25	12,650		20
		30	25,520		6
		40	33,310		8
		50	51,730		2
	管端コア付 両テーパめねじ	40	34,880		8
		50	53,690		2






逆止弁関係

PC逆止弁 (ピストンチャッキ)

N. 23

PCV-S : 単式逆止弁
JWWA B 129



商品名・商品記号	仕様	呼び径	本体(税抜き)		入数
単式逆止弁 PCV-S-C×V 	ユニオンナット×平行おねじ	13	5,280		50
		20	7,160		40
		25	9,450		30
		30	21,610		15
		40	27,240		8
		50	35,760		6
PCV-S-C×V (S型)	面間：短寸型	13	3,820		
		20	5,080		
		25	7,200		
PCV-S-C×I 	ユニオンナット×テーパめねじ	13	5,360		50
		13×20	6,940		40
		20	6,970		40
		25	9,530		30
		30	21,880		15
		40	28,060		8
		50	36,360		6
PCV-S-V×V 	両平行おねじ	13	-		
		20	6,720		40
		25	8,340		30
		30	19,240		15
		40	21,610		8
		50	32,340		6
PCV-S-O×I 	テーパおねじ×テーパめねじ	13	5,290		50
		20	6,800		40
		25	9,030		30
		30	19,410		15
		40	24,180		8
		50	33,190		6
PCV-S-I×I 	両テーパめねじ	13	5,290		50
		20	6,800		40
		25	9,030		30
		30	19,410		15
		40	24,180		8
		50	33,190		6
PCV-S-C×P 	ユニオンナット ×ポリエチレン管用	13	6,350		50
		20	7,950		40
		25	11,080		30

PC逆止弁 (ピストンチャッキ)

N. 23

PCV-S : 単式逆止弁
JWWA B 129



商品名・商品記号	仕様	呼び径	本体(税抜き)		入数
PCV-S-E×V 	伸縮×平行おねじ	13	6,180		50
		20	8,390		40
		25	12,700		30
		30	24,290		15
		40	32,250		8
		50	47,960		6
	伸縮フランジ×平行おねじ	50F	65,120		4
PCV-S-E×I 	伸縮×テーパめねじ	13	6,310		50
		20	8,600		40
		25	12,940		30
		30	24,200		15
		40	32,560		8
		50	48,140		6
	伸縮フランジ×テーパめねじ	50F	68,890		4
PCV-S-E×O 	伸縮×テーパおねじ	13	6,120		50
		20	8,340		40
		25	12,620		30
		30	24,300		15
		40	32,270		8
		50	47,960		6
	伸縮フランジ×テーパおねじ	50F	65,150		4
PCV-S-O×E 	テーパおねじ×伸縮	30	26,010		15
		40	-		
		50	46,690		6
	テーパおねじ×伸縮フランジ	50F	63,890		4
PCV-S-E×P 	伸縮×ポリエチレン管用	13	7,240		50
		20	9,570		40
		25	13,790		30
PCV-S-C×NEJ 	ユニオンナット×塩ビ管用伸縮継手	13×16	7,590		
		13×20	8,800		
		20	8,930		
		25	11,520		
PCV-S-F×V 	フランジ×平行おねじ	50	59,570		
PCV-S-F×F 	フランジ×フランジ	75	227,700		

逆止弁関係

PC逆止弁 (ピストンチャッキ)

N.23

PCV-D : 複式逆止弁
JWWA B 129



商品名・商品記号	仕様	呼び径	本体(税抜き)		入数
複式逆止弁 PCV-D3-V (点検孔付) PCV-D3-F x F (点検孔付) PCV-D3-F x EF (点検孔付) PCV-D-1 x I PCV-D-C x I PCV-D-E x O 複式逆止弁用ボックス 複式逆止弁は特注品です	両平行おねじ	25	18,360		
		30	33,610		
		40	41,290		
		50	48,250		
	フランジ x フランジ	75	506,000		
	フランジ x 伸縮フランジ	75	638,880		
	両テーパめねじ	13	7,940		
		20	10,210		
		25	13,550		
	ユニオンナット x テーパめねじ	13			
20					
伸縮 x テーパおねじ	20				
	25				
L-75 強化枠付	75	345,000			

減圧弁

給水装置用埋設型

商品名・商品記号	仕様	呼び径	本体(税抜き)	備考
YN式減圧弁 NRV 	ユニオンナット x 平行おねじ	20	31,770	二次側設定圧 20・25 0.25/0.3/0.35/0.4MPa 30~50 0.2/0.25/0.3 0.35/0.4/0.45MPa
		25	41,380	
		30	94,650	
		40	115,450	
		50	137,580	
ダイヤフラム式減圧弁 NRD 	ユニオンナット x 平行おねじ	13	22,990	二次側設定圧 0.2/0.25/0.3MPa
		20	31,770	
		25	41,380	
減圧弁カートリッジ 	NRD用カートリッジ	13・20	11,270	
		25	24,040	

水道用減圧式逆流防止器


低圧損減圧式逆流防止ユニット（クリーンボール付）

JWWA B 134 規格品




株式会社

日邦バルブ

商品名	仕様	呼び径	本体(税抜き)		
低圧損 減圧式逆流防止ユニット BLH-U 	クリーンボール CLB-I	20	170,560		
	+	25	176,680		
	低圧損減圧式逆流防止器 BLH	30	275,020		
	+	40	289,630		
	圧力検出孔付ボール止水栓 NS-POI	50	339,920		

逆止付パッキン

商品名	仕様	呼び径	本体(税抜き)		
逆止付パッキン GPK 	統一（協会・上水）ねじ 普通（舶来）ねじ	13	1,140		
		20	1,400		
		20S	1,400		
		25	2,160		
		30	3,800		
		40	5,060		
	統一（協会・上水）ねじ	50	11,520		
表示プレート		13~50			

仕切弁・空気弁・フランジ

仕切弁・空気弁・フランジ

青銅製仕切弁（埋設用）A型仕切弁、B型仕切弁、ソフトシール仕切弁.....	53
小型急速空気弁.....	55
吸排気弁.....	57
吸気弁.....	57
ブッシング入合フランジ.....	57





・この価格表に記載されている入数は代表例であり、仕様や状況等により異なる場合があります。

青銅製仕切弁（埋設用）

N. 23

〔R：右回し止め、L：左回し止め〕



商品名・商品記号	仕 様	呼び径	本体(税抜き)		本体入数	
A型仕切弁 A-WGO (R・L) (標準ステム品) 	両平行おねじ	30	37,100		8	
		40	43,340		6	
		50	66,560		3	
	ガイドナットHI付	30	43,380			
		40	53,180			
		50	79,250			
	規格PE継手（メータ用）付	30	54,840			
		40	67,160			
		50	102,800			
	鋼管(GP) 継手付	30	47,250			
		40	55,990			
		50	86,960			
(ロングステム品) 	ロングステムH-550	30	49,720		3	
		40	57,000		3	
		50	81,830		2	
	ガイドナットHI付	30	56,000			
		40	66,840			
		50	94,520			
	規格PE継手（メータ用）付	30	67,450			
		40	80,830			
		50	118,080			
	鋼管(GP) 継手付	30	59,860			
		40	69,650			
		50	102,230			
A-WGI (R・L) 	両テーパめねじ	30	37,100		8	
		40	43,340		7	
		50	66,560		5	
	ロングステムH-550	30	49,720		3	
		40	57,000		2	
		50	81,830		2	
HPPE挿し口付 A型仕切弁 A-WGP 	水道配水ポリエチレン管一体型	50	83,950			

仕切弁・空気弁・フランジ

青銅製仕切弁（埋設用）

N. 23

〔R：右回し止め、L：左回し止め〕




商品名・商品記号	仕 様	呼び径	本体(税抜き)		本体入数
B型仕切弁  B-WGI (管端コア内蔵)  B-WGI-C	両テーパめねじ	13	5,780		50
		20	7,850		30
		25	10,670		20
		30	18,160		10
		40	23,300		8
		50	34,360		5
	ロングステム両テーパめねじ	13	6,610		40
		20	8,830		25
		25	11,960		15
		30	18,940		
		40	24,400		
	両テーパめねじ (Kコア付)	13	6,990		40
		20	9,150		30
		25	12,320		20
		30	21,160		10
40		27,200		8	
ソフトシール仕切弁 S-WGO (R・L)  S-WGI  HPPE挿し口付 ソフトシール仕切弁  S-WGP	両平行おねじ	30	34,250		8
		40	39,830		6
		50	53,970		5
	ガイドナットHI付	30	40,530		
		40	49,670		
		50	66,670		
	規格PE継手 (メータ用) 付	30	51,980		
		40	63,660		
		50	90,220		
	鋼管 (GP) 継手付	30	44,390		
		40	52,480		
		50	74,380		
	両テーパめねじ	13	13,440		50
		20	14,720		30
		25	16,880		20
30		34,250		8	
40		39,830		7	
50		53,970		5	
水道配水ポリエチレン管一体型	50	87,400			



小型急速空気弁

N. 23



商品名・商品記号	仕様	呼び径	本体(税抜き)	備考	
小型急速空気弁 NAV-STD  空気弁用ボール弁付	NAV-STD 本体のみ	25	51,490		
	ボール弁付	13	69,460	R 3/4	※ボール弁取り付けねじは1サイズ上の呼び
		20	70,720	R 1	
		25	71,860	R1 1/4	
	ボール弁、防寒カバー付	13	96,460		
		20	97,720		
		25	98,860		
	ボール弁、75メートル入りフランジ付	13	86,920		※フランジは別に梱包
		20	88,180		
		25	89,320		
	ボール弁、75メートル入りフランジ、防寒カバー付	13	113,920		
		20	115,180		
		25	116,320		

(空気弁用付属品価格)

商品名・商品記号	呼び径	本体(税抜き)	備考
空気弁用ボール弁 BS-AIR	13 (R3/4)	17,970	
	20 (R1)	19,230	
	25 (R1 1/4)	20,370	
防寒カバー 	13~25	27,000	
メタル入り上水フランジ (FCD、エポキシ樹脂粉体塗装) 	75×13	17,460	
	75×20	17,460	
	75×25	17,460	
上水フランジ (FCD、エポキシ樹脂粉体塗装)	75×13		
	75×20	12,910	
	75×25	12,910	

仕切弁・空気弁・フランジ

小型急速空気弁

(空気弁用サドルバンド)

N. 23



株式会社 日邦バルブ

商品名・商品記号	仕様	呼び径	本体(税抜き)		備考	
空気弁用サドルバンド 	鑄鉄・石綿管兼用	75	13,970		取り付けねじ 13=Rc3/4 20=Rc1 25=Rc1 1/4	
		100	14,780			
		125	16,610			
		150	17,190			
	K-S-CIP	鑄鉄管用	200	25,670		各サイズとも同値です。
			250	29,460		
			300	32,690		
			350	37,140		
	K-S-VS	塩化ビニル管・鋼管兼用	40	12,690		
			50	12,780		
			65	13,140		
			75	13,450		
			100	15,010		
K-S-SP	鋼管用	125	16,280	塩ビ管へも 使用できます		
K-S-VS	塩化ビニル管・鋼管兼用	150	16,820			
		200	20,000			
KS-HPJW 	配水ポリエチレン管用 鑄鉄サドル(メカニカル式)	50	19,740		取り付けねじ 25のみ 25=Rc1 1/4	
		75	21,380			
		100	23,530			
		150	26,440			
		200	42,000			
KS-EFVJW 	配水ポリエチレン管用 EFサドル	50	31,250		取り付けねじ 13、25のみ 13=Rc3/4 25=Rc1 1/4	
		75	34,920			
		100	37,830			
		150	42,130			取り付けねじ 25のみ


吸排気弁

NAV-ODC4 : ゴミ噛み防止型

サイズ20 : 1台で50mm立て管に対応 各水道事業体の基準を確認し従ってください



株式会社 日邦バルブ

商品名・商品記号	仕様	呼び径	本体(税抜き)	備考	入数
吸排気弁 NAV-ODC4  NAV-ODC4 本体 NSボール止水栓 管端コア付	本体のみ	20	27,300	吸排気弁とボール止水栓は同梱にて出荷いたします	15
		25	27,300		15
		20×25	27,300		15
		25×20	27,300		15
	ボール止水栓めねじ付 (片側管端コア付)	20	35,800		
		25	38,340		
		25×20	38,340		

吸気弁

●水抜きの際、給水栓を開けなくても自動的に吸気します。

商品名・商品記号	仕様	呼び径	本体(税抜き)	
吸気弁 AI-IV 		13	5,810	
		20	6,600	

ブッシング入合フランジ

商品名・商品記号	仕様	呼び径	本体(税抜き)		重量(kg)	入数
ブッシング入合フランジ MF (M=メタル入り F=フランジ) 	JIS 10K	50×50	21,970	フランジ : FOD、エポキシ樹脂粉体塗装 ブッシング : 青銅製	2.6	5
	上水	50×50	21,970		3.5	5
	"	75×30	23,050		5	4
	"	75×40	23,050		4.8	4
	"	75×50	23,050		4.6	4
	"	75×75	40,970		4.8	4
	"	100×50	32,610		7.4	3

修理用クランプ・補修バンド

修理用クランプ・補修バンド

修理用クランプ.....	61
補修バンド.....	64

・この価格表に記載されている入数は代表例であり、仕様や状況等により異なる場合があります。

修理用クランプ

☆印：日水協品質認証センター認証品

材質：クランプ→SUS304、ゴム→SBR又はNBR、ボルト・ナット→SUS304（ナットにEコート）



株式会社 日邦バルブ

商品名・商品記号	管種	管口径	クランプ幅	本体(税抜き)	
C型クランプ 	VP	☆ 13	100	8,400	
		☆ 30	100	9,100	
	SP・PE	☆ 13	100	8,400	
		☆ 30	100	9,100	
	VP・SP・PE	☆ 20	100	8,600	
		☆ 25	100	8,800	
		☆ 40	100	9,300	
		☆ 40	200	16,300	
		☆ 50	100	9,400	
		☆ 50	200	16,600	
フルカバークランプ 	CUP II型	☆ 13	75	11,000	
		☆ 20	75	11,200	
		☆ 25	75	11,400	
		☆ 30	75	11,600	
		☆ 40	75	11,700	
		☆ 50	75	12,400	
	SP・PE	☆ 13	75	11,000	
		☆ 20	75	11,500	
		☆ 25	75	11,500	
		☆ 30	75	12,000	
	VP・SP・PE	☆ 40	75	12,500	
		☆ 40	150	15,800	
		☆ 50	75	13,200	
		☆ 50	150	17,200	
		配水ポリエチレン管 JIS	50	150	17,200


修理用クランプ

☆印：日水協品質認証センター認証品

材質：クランプ→SUS304、ゴム→SBR又はNBR、ボルト・ナット→SUS304（ナットにEコート）



株式会社 日邦バルブ

商品名・商品記号	管種	管口径	クランプ幅	本体(税抜き)	
修理用クランプ SS-1 	CP・VP・SP	☆ 75	150	27,700	
		☆ 75	200	32,800	
		☆ 75	300	50,100	
		☆ 75	400	59,600	
		☆ 75	500	68,300	
		☆ 75	600	88,100	
		☆ 100	150	31,000	
		☆ 100	200	37,000	
		☆ 100	300	58,800	
		☆ 100	400	66,100	
		☆ 100	500	99,200	
		☆ 100	600	126,300	
		☆ 125	200	44,400	
		☆ 125	500	140,600	
		☆ 150	200	45,800	
		☆ 150	300	70,800	
		☆ 150	400	82,600	
		☆ 150	500	117,600	
	☆ 150	600	151,000		
	VP・SP	☆ 65	150	23,300	
		☆ 65	200	30,600	
	AP	☆ 50	150	22,000	
		☆ 75	150	27,700	
		☆ 75	200	32,800	
		☆ 75	300	50,100	
		☆ 75	400	59,600	
		☆ 100	150	31,000	
		☆ 100	200	37,000	
		☆ 100	300	58,800	
		☆ 100	400	66,100	
		☆ 100	500	99,200	
		☆ 100	600	126,300	
		☆ 125	200	44,400	
☆ 125		500	140,600		
☆ 150		200	45,800		
☆ 150		300	70,800		
☆ 150	400	82,600			
☆ 150	500	117,600			
☆ 150	600	151,000			
配水ポリエチレン管 JWWA(ISO)	50	150	23,200		
配水ポリエチレン管 JWWA(ISO)・JIS共用	75	200	34,400		
配水ポリエチレン管 JWWA(ISO)用/JIS用	100	200	38,800		
	150	300	74,400		

修理用クランプ


☆印：日水協品質認証センター認証品

材質：クランプ→SUS304、ゴム→SBR又はNBR、ボルト・ナット→SUS304（ナットにEコート）



株式会社

日邦バルブ

商品名・商品記号	管種	管口径	クランプ幅	本体(税抜き)		
修理用クランプ SS-2 	CP・VP・SP	☆ 200	200	84,000		
		☆ 200	300	122,600		
		☆ 200	400	158,000		
		☆ 200	500	209,700		
		☆ 200	600	270,400		
		☆ 250	200	89,600		
		☆ 250	300	179,100		
		☆ 250	400	189,500		
		☆ 250	500	264,100		
		☆ 250	600	337,700		
		☆ 300	200	109,200		
		☆ 300	300	201,400		
		☆ 300	400	215,700		
		☆ 300	500	294,900		
		☆ 300	600	371,600		
		☆ 350	200	146,600		
		☆ 350	300	250,800		
		☆ 350	400	279,500		
		☆ 350	500	378,500		
		☆ 350	600	447,800		
			400	400	289,200	
		AP	200	200	84,000	
			200	300	122,600	
			200	400	158,000	
			200	500	209,700	
			200	600	270,400	
			250	200	89,600	
			250	300	179,100	
			250	400	189,500	
			250	500	264,100	
			250	600	337,700	
			300	200	109,200	
	300		300	201,400		
	300	400	215,700			
	300	500	294,900			
	300	600	371,600			

修理用クランプ

☆印：日水協品質認証センター認証品

材質：クランプ→SUS304、ゴム→SBR又はNBR、ボルト・ナット→SUS304（ナットにEコート）



株式会社


日邦バルブ

商品名・商品記号	管種	管口径	クランプ幅	本体(税抜き)	
修理用クランプ 	AP	350	200	146,600	
		350	300	250,800	
		350	400	279,500	
		350	500	378,500	
		350	600	447,800	
	配水ポリエチレン管 PTC JIS	200	400	165,900	
修理用クランプ 	CP・VP・SP	450	500	483,100	
		500	500	529,100	
		600	600	905,800	

補修バンド

日水協品質認証センター認証品

材質：上下バンド→CAC911、ガスケット→耐塩素EPDM

商品名・商品記号	管種	呼び径	本体(税抜き)	入数
補修バンド 	VP・PE・SP	13	7,130	35
		20	8,050	25
		25	11,270	20
		30	13,800	15
		40	17,830	10
	VP・PE・SP・HPPE	50	21,850	8

ユ ニ ッ ト 関 係

ユニット関係

MBU	メータバイパスユニット	67
EW-MBU	応急給水機能付きメータバイパスユニット	68
MUP	パイプシャフト用メータユニット	69
MUG	戸建用埋設型メータユニット	71
MUA	キャビネット型集合盤メータユニット	72
RVD	戸別減圧弁ユニット	75

・この価格表に記載されている入数は代表例であり、仕様や状況等により異なる場合があります。

メータバイパスユニット MBU

MBU-S：メーター着脱は、パッキンや工具を使わない圧着方式
 MBU-S-N：メーター着脱は、伸縮機構付の締付け方式
 水道メーターは製品に付属していません
 ご注文の際は一次側の管種・メーターのねじの指示をお願いします
 鋳鉄製蓋の塗装色：黒
 ステンレス製の蓋もあります
 ※都市マーク入り等の場合は、別価格となりますのでお問い合わせ下さい。



商品名・商品記号	仕様	呼び径	本体(税抜き)	重量 kg	
メータバイパスユニット MBU-S  (逆止弁なし 強化枠なし) (逆止弁なし 強化枠付) (逆止弁付 強化枠なし)	一次・二次側接続部 ともにテーパめねじ	25	305,900	約32	
		30	345,000	約43	
		40	425,500	約43	
	一次・二次側接続部 ともにフランジ式	メータ接続部 一次側：ヴィクトリックジョイント 二次側：フランジ式	50	610,650	約68
			75	1,593,900	約227 (強化枠含)
	一次・二次側接続部 ともにテーパめねじ		25	309,350	
			30	349,600	
			40	430,100	
	一次・二次側接続部 ともにテーパめねじ	メータ接続部 一次側：ヴィクトリックジョイント 二次側：フランジ式	50	616,400	
MBU-S 用強化枠 	強化枠 S	25・30・40	66,700	約14	
	強化枠 M	50	75,900	約17	
メータバイパスユニット MBU-S-N  (逆止弁なし 強化枠なし) (逆止弁付 強化枠なし) (逆止弁付 強化枠付)	一次・二次側接続部 ともにテーパめねじ	25	318,550		
		30	371,450		
		40	439,300	約60	
		50N	598,000		
	一次・二次側接続部 ともにテーパめねじ		20	270,250	
			25	322,000	
			30	376,050	
			40	443,900	
			50N	603,750	
	一次・二次側接続部 ともにテーパめねじ		30	451,950	
			40	519,800	
			50N	679,650	
	MBU-S-N 用強化枠 	強化枠 S	25	66,700	約14
強化枠 M		30・40・50N	75,900	約17	
強化枠 L		50F	88,550	約29	
メータバイパスユニット MBU-S-SU (逆止弁付 強化枠付)	一次・二次側接続部 ともにテーパめねじ	SUメータ用	50	691,150	
	一次・二次側接続部 ともにフランジ式		75	1,820,450	
メータバイパスユニット MBU-S-SY (逆止弁付 強化枠付)	一次・二次側接続部 ともにテーパめねじ	SYメータ用	50	691,150	


ユニット関係

メータバイパスユニット MBU

深型・耐寒型



MBU-H：メーター着脱は、パッキンや工具を使わない圧着方式
 MBU-N-H：メーター着脱は、伸縮機構付の締付け方式
 水道メーターは製品に付属していません



商品名・商品記号	仕様	呼び径	本体(税抜き)	重量 kg	
メータバイパスユニット  MBU-H-PC (埋設深度 450mm用 逆止弁付) MBU-N-H-PC (埋設深度 450mm用 逆止弁付) (埋設深度 600mm用 逆止弁付) MBU-H (埋設深度 600mm用)	一次・二次側接続部 ともにテーパめねじ		40	644,000	約67
		メータ接続部 一次側：ヴィクトリックジョイント 二次側：フランジ式	50	828,000	約97
	一次・二次側接続部 ともにテーパめねじ		25	506,000	約56
			30	621,000	約89
			40	655,500	約89
	メータ接続部 フランジ式	50			
	一次・二次側接続部 ともにフランジ式	メータ接続部 一次側：ヴィクトリックジョイント 二次側：フランジ式	75		

応急給水機能付きメータバイパスユニット EW-MBU

メーター不断水交換機能に加え、災害時などに応急給水が可能
 水道メーターは製品に付属していません

商品名・商品記号	仕様	呼び径	本体(税抜き)	重量 kg	
応急給水機能付き メータバイパスユニット  EW-MBU-S (逆止弁付 強化枠付) (逆止弁なし 強化枠付)	一次・二次側接続部 ともにテーパめねじ		25	-	
			30	-	
			40	587,650	
	一次・二次側接続部 ともにフランジ式	メータ接続部 一次側：ヴィクトリックジョイント 二次側：フランジ式	50	799,250	
			75	1,830,000	
応急給水機能付き メータバイパスユニット  EW-MBU-S-N (逆止弁付 強化枠付)	一次・二次側接続部 ともにテーパめねじ		25	-	
			30	-	
			40	610,650	
	一次・二次側接続部 ともにフランジ式	メータ接続部 フランジ式	50	888,950	
応急給水機能付き メータバイパスユニット  EW-MBU-S (逆止弁なし) EW-MBU-S-N (逆止弁付)	一次・二次側接続部 ともにテーパめねじ		25	-	
			30	-	
			40	488,750	
	一次・二次側接続部 ともにフランジ式	メータ接続部 一次側：ヴィクトリックジョイント 二次側：フランジ式	50	679,650	
			75	1,527,000	
一次・二次側接続部 ともにテーパめねじ		25	278,300		
		30	-		
		40	503,700		
		50	690,000		
	メータ接続部 フランジ式	50F	762,450		

パイプシャフト用メータユニット MUP 3型

耐圧性能はそのままに、軽量化を実現

減圧弁のダイヤフラムにはFKM(フッ素ゴム)を使用

水道メーターは製品に付属していません。

メーターのねじは「普通・舶来」、「上水・協会」とも共用で使用できます。

一次側・二次側仕様はお問い合わせください。また、特殊仕様の場合は、別価格となります。

価格は一例です。詳細は、各営業拠点へお問い合わせください。



株式会社

日邦バルブ

商品名・商品記号	仕 様	呼び径	本体(税抜き)	
減圧弁付メータユニット RMUP3  (PC逆止弁内蔵)		13	41,800	
		13L	43,000	
		20	46,700	
		25	76,200	
RMUP用減圧弁カートリッジ 	RD2M (標準圧仕様)	設定圧 : 0.2/0.25/0.3MPa 調整可能範囲 : 0.2~0.3MPa ※呼び径25 : 0.15~0.3MPa	13・20	11,270
	RD2L (低圧仕様)	設定圧 : 0.1~0.2MPa (特注)	13・20	15,870
	RD2H (高圧仕様)	設定圧 : 0.3~0.4MPa (特注)	13・20	29,790
			25	29,790
減圧弁調圧・修理費用(平日、1人) 別途、出張費(交通費・宿泊費)が必要となります。		1日	35,000	
メータユニット 減圧弁なし SMUP3  (PC逆止弁内蔵)		13	24,600	
		13L	25,800	
		20	28,900	
		25	44,200	
保温カバー 	減圧弁部	13・20	1,280	
		25	1,490	
	メーター部(ヒンジ式)	13	1,960	
		13L	2,290	
		20	2,160	
		25	2,430	
	メーター部(ヒンジ式・遠隔用)	13	3,500	
		20	4,000	
		25・25S	7,000	

MUP 関連商品

N.23



商品名・商品記号	仕 様	呼び径	本体(税抜き)		
二次側専用継手 SGJめねじ		管端防食コア付と無しがあります	13 20 25	1,380 1,500 2,880	
SGJめねじエルボ		管端防食コア付と無しがあります	13 20 25	1,380 1,500 2,880	
PDJ <small>写真はPDJ2Lです</small>	PDJ2L / PDJ2S PDJ3L / PDJ3S	2口 3口	20 25 20 25	4,030 5,750 5,750 8,050	
SGJエルボ		PDJ等と組み合わせて使用	13 20 25	1,380 1,500 2,880	
SGJ内ねじチーズ			13 20	2,070 2,300	
PDJストレートアダプター		二次側めねじ一体型に使用	20 25	1,500 2,880	
PDJアングルアダプター		二次側めねじ一体型に使用	20 25	1,500 2,880	
伸縮回転継手	REJ-S  REJ-L 	ストレート型、おねじ×めねじ エルボ型、おねじ×めねじ	20 20	3,670 5,510	
パイプシャフト用分岐金具	PDJ-S  PDJ-L 	ストレート型 エルボ型	20 25 20 25	5,530 8,630 5,530 8,630	
圧力検査ゲージ (RMUP用) テスト孔付代用管		圧力検査工具 (RMUP用) テスト孔付代用管 	13~25用 13S 13L 20 25	8,970 1,040 1,040 1,150 1,730	
		圧力検査用ブッシュ 	Rc1/4 Rc3/8	860 920	
フル保温カバー	 	RMUPフル保温カバー SMUP保温カバー(フルカバー)	13S 13L 20 25 13S 13L 20 25	6,120 8,220 13,000 6,080 7,070 9,550	

戸建用埋設型メータユニット MUG

水道メーター・メーターボックスは製品に付属していません。
 メーターのねじは「普通・舶来」、「上水・協会」とも共用で使用できます。
 複式止水栓付や特殊仕様の場合は、別価格となりますのでお問い合わせください。



商品名・商品記号	仕様	呼び径	本体(税抜き)		
戸建用埋設型 メータユニット (パッキン圧着式 ボールリフト逆弁内蔵 ボール止水栓型) 	ジュラハンドル	13	37,380		
		13L	38,640		
		20G×13	38,180		
		20	44,390		
		25	60,720		
	各種停水式止水栓	13	38,640		
		13L	39,910		
		20G×13	39,330		
		20	45,200		
		25	62,100		
戸建用埋設型 メータユニット (パッキン圧着式 PC逆止弁内蔵 ボール止水栓型) 	ジュラハンドル	13	37,380		
		13L	38,640		
		20G×13	38,180		
		20	44,390		
		25	60,720		
	各種停水式止水栓	13	38,640		
		13L	39,910		
		20G×13	39,330		
		20	45,200		
		25	62,100		
MUG泥吐用チーズ 		13	5,060		
		13L	7,130		
		20	4,490		
		25S	9,340		
		25	6,670		

キャビネット型 集合盤メータユニット

アパート用のメータユニット集合盤

- ・ MUA : メーター圧着ユニオンパッキン方式
- ・ MUAOR : メーター圧着Oリング方式
- ・ 呼び径13 : メーター面間100mm
- ・ 呼び径13L : メーター面間165mm



水道メーターは製品に付属していません。
仕様・価格は一例です。詳細は、各営業拠点へお問い合わせください。

商品名	商品記号	仕様			呼び径	本体 (税抜き)	重量 kg
		メータユニット 収納台数	立管 口径	接続仕様 (一次側・二次側)			
キャビネット型 集合盤メータユニット 	13 MUAOR-3 (25)	3	25	管用平行おねじ (G1 1/4・G3/4)	13	274,850	約46
	13L MUA-3 (25)				13L	284,050	約52
	13 MUA-4 (25)	4			13	305,900	約49
	13 MUAOR-4 (25)				4	13L	315,100
	13L MUA-4 (25)	4				13L	330,050
	13L MUAOR-4 (25)				5		
	13 MUA-5 (25)	5				13	339,250
	13 MUAOR-5 (25)						
	13L MUA-5 (25)	5			13L		
	13L MUAOR-5 (25)						
13 MUAOR-3 (40)	3	40	管用平行おねじ (G2・G3/4)	13	428,950	約65	
13 MUA-4 (40)	4				457,700	約68	
13 MUAOR-4 (40)					480,700		
13 MUAOR-4 (40) 両開き扉	4			13L	462,300	約70	
13L MUA-4 (40)							
13L MUAOR-4 (40)							
13 MUA-5 (40)	5	40	管用平行おねじ (G2・G3/4)	13	481,850	約71	
13 MUAOR-5 (40)					504,850		
13 MUAOR-5 (40) 両開き扉	5	13L	486,450	約74			
13L MUA-5 (40)							
13L MUAOR-5 (40)							
13 MUA-6 (40)	6	40	管用平行おねじ (G2・G3/4)	13	506,000	約74	
13 MUAOR-6 (40)					529,000		
13 MUAOR-6 (40) 両開き扉	6	13L	517,500	約77			
13L MUA-6 (40)							
13L MUAOR-6 (40)							

キャビネット型 集合盤メータユニット

アパート用のメータユニット集合盤

- ・ MUA : メーター圧着ユニオンパッキン方式
- ・ MUAOR : メーター圧着Oリング方式

水道メーターは製品に付属していません。

仕様・価格は一例です。詳細は、各営業拠点へお問い合わせください。



商品名	商品記号	仕様		呼び径	本体 (税抜き)	重量 kg		
		メータユニット 収納台数	立管 口径				接続仕様 (一次側・二次側)	
キャビネット型 集合盤メータユニット 	20 MUA-3 (40)	3	40	管用平行おねじ (G2・G1)	20	439,300	約71	
	20 MUAOR-3 (40)					462,300		
	20 MUAOR-3 (40) スライドドア					552,000		
	20 MUA-4 (40)	4		4	管用平行おねじ (G2・G1)	20	470,350	約76
	20 MUAOR-4 (40)						493,350	
	20 MUAOR-4 (40) スライドドア						583,050	
	20 MUA-5 (40)	5		4	管用平行おねじ (G2・G1)	20	497,950	約81
	20 MUAOR-5 (40)						520,950	
	20 MUAOR-5 (40) スライドドア						610,650	
	25 MUAOR-3 (40) 両開き扉	3		4	管用平行おねじ (G2・G1 1/4)	25	576,150	約90
	25 MUAOR-4 (40) 両開き扉	4					624,450	約97

ユニット関係

キャビネット型 集合盤メータユニット

オプション品



株式会社 日邦バルブ

商品名	商品記号	型【対応機種】・仕様・呼び径等	本体 (税抜き)	
MUA基礎ブロック 	A-KB (硬質ウレタン製)	S【立管口径25用】		
		M【立管口径40用、呼び径13・20用】		
	A-KB (ステンレス製) 	S【立管口径25用】 ※組立式 (キット販売)	34,500	
		M【立管口径40用、呼び径13・20用】 ※組立式 (キット販売)	40,250	
MUA基台(ベース) 	I 型【立管口径25、呼径13用】	外止め	55,200	
		内止め	36,230	
	II 型【立管口径25、呼径13L用】	外止め	60,380	
		内止め	38,530	
	III 型【立管口径40用】	13・20外止め	72,110	
		13・20内止め	79,350	
IV 型【立管口径40・呼径25用】	25内止め	94,300		
MUA架台(ラック) 	I 型【立管口径25、呼径13用】		43,240	
	II 型【立管口径25、呼径13L用】		43,590	
	III 型【立管口径40用、呼び径13・20用】		43,700	
基台用L字型金具 		(1セット 2個入)	5,520	
MUA用アダプター		40×30	2,990	

戸別減圧弁 RVD

赤ハンドル…給湯用
青ハンドル…給水用



商品名		仕 様	呼び径	本体(税抜き)
 二次側継手:PDJ2L スタンド:L400 減圧弁付	戸別減圧弁ユニット RVD-U本体 (減圧弁なし)	給水用 RVD2-UW Rc×SG	20	22,430
			25	37,720
		給湯用 RVD2-UH Rc×SG	20	31,170
			25	49,450
	RVD-U本体 (減圧弁付)	給水用 RVD2-UW Rc×SG	20	38,070
			25	66,820
		給湯用 RVD2-UH Rc×SG	20	46,810
			25	78,550
	二次側継手	SGJめねじ MUP (コア無) 耐熱	20	1,840
			25	4,140
		SGJめねじエルボ MUP (コア無) 耐熱	20	2,420
			25	5,180
RVD-U専用スタンド	PDJ2L 耐熱用	20	5,290	
		25	7,820	
	RVD2ST (L400) 黒	20・25	6,560	
	RVD2ST (L600) 黒	20・25	7,250	
 RVD・V専用支持金具	止水栓付き減圧弁 RVD・V本体 (減圧弁なし)	給水用 RVD-W・V Rc×Rc	20	11,960
			25	21,740
		給湯用 RVD-H・V Rc×Rc	20	15,640
			25	26,110
	RVD・V本体 (減圧弁付)	給水用 RVD-W・V Rc×Rc	20	27,600
			25	50,840
		給湯用 RVD-H・V Rc×Rc	20	31,280
			25	55,210
RVD・V専用支持金具	支持金具セット Uボルト×1	20	2,190	
 RVD-U・QJ専用支持金具	分岐配管ユニット RVD-U・QJ本体 (減圧弁なし)	1口分岐・給水用 RVD-UW・QJ-1	20	19,210
		1口分岐・給湯用 RVD-UH・QJ-1	20	23,580
		2口分岐・給水用 RVD-UW・QJ-2	20	31,970
		2口分岐・給湯用 RVD-UH・QJ-2	20	39,330
	RVD-U・QJ本体 (減圧弁付)	1口分岐・給水用 RVD-UW・QJ-1	20	34,850
		1口分岐・給湯用 RVD-UH・QJ-1	20	39,220
		2口分岐・給水用 RVD-UW・QJ-2	20	63,250
		2口分岐・給湯用 RVD-UH・QJ-2	20	70,610
	RVD-U・QJ専用支持金具	支持金具セット Uボルト×1	1口分岐用	2,190
		支持金具セット Uボルト×2	2口分岐用	2,360
 RVD用減圧弁カートリッジ	調整可能範囲：0.2～0.3MPa	20	15,640	
	調整可能範囲：0.15～0.3MPa	25	29,100	

ユニット関係



不凍栓類

アクアテリアシリーズ・不凍栓類

水抜き栓柱Newイマジナ	79
水栓柱アティア.....	79
イマジナ・アティア オプション品.....	80
地下式不凍栓、伸縮式不凍栓.....	81
ボール式不凍栓（BNL、BNH）.....	82


・この価格表に記載されている入数は代表例であり、仕様や状況等により異なる場合があります。





水抜水栓柱 New イマジナ

グッド・デザイン選定商品

株式会社 日邦バルブ

商品名	商品記号	呼び径	呼長さ	本体(税抜き)		入数
Newイマジナ  給水栓取付口 20mm用もあります。 [価格 500円(本体)]加算	CNH-A	13	0.6m	22,250		4
			0.8m	22,400		4
			1.0m	24,000		4
			1.2m	25,900		4
			1.5m	29,100		3
			1.65m	31,570		3
			1.8m	33,030		3
			2.0m	35,200		
	2.2m	35,790				

水栓柱アティア

商品名	商品記号	呼び径	呼長さ ()は給水栓高さ	本体(税抜き)		入数	
アティア  VB-V VB-H-L VP-V VP-H-L  VB-H-S 硬質発泡ウレタン 断熱材入り ●立上り管 VP:硬質塩化ビニル管 VB:塩ライニング鋼管 ●流入口 H:横(Horizontal) V:下(Vertical)	VB-V	13	900(550)	11,110		4	
			1000(700)	11,900		4	
			1200(850)	12,960		4	
			VB-H-L	900(400)	12,570		4
				1200(700)	14,690		4
				900(550)	12,960		4
	VP-V	13	900(550)	7,670		8	
			1000(700)	7,810		8	
			1200(850)	8,990		8	
			VP-H-L	900(400)	8,870		8
				1200(700)	10,190		8

アクアテリアシリーズ・
不凍栓類

イマジナ・アティア

N. 23

オプション品



商品名	呼び径・型	本体(税抜き)	備考
イマジナ取付エルボ 	13	2,500	G3/4×Rc3/4
	20	3,020	G1×Rc3/4
	NPJX一体型 13P×20	3,540	
	NPJX一体型 20	3,760	
イマジナ用回転エルボ 	13	6,050	G3/4×Rc3/4
固定バンド 	D-0型	1,620	壁面密着用（イマジナ使用不可）
	D-50型	4,070	壁面50mm取付用
	D-200型	2,930	壁面50～200mm取付用 市販T字足と組合せて使用
	伸縮型	4,070	壁面120～200mm取付用
流し用スペーサ 	M型	1,360	80×70角切込み流し用
	T型	1,510	80角切込み流し用
固定盤 	60角	2,880	
イマジナ用ハンドルカバー 		3,630	開閉防止カバー（市販の鍵使用）

水抜止水栓

N. 23

[ボール式]



株式会社 日邦バルブ

商品名・商品記号	仕様	呼び径	本体(税抜き)		入数	
地下式不凍栓  BNR-O BNR-O H-200 	平行おねじ	13	6,310		35	
		20	9,020		25	
		25	11,870		20	
		ガイドナットHI付	13	8,080		
			20	11,940		
			25	16,120		
	平行おねじ	13	6,500		30	
		20	9,300		20	
		25	12,250		20	
		ガイドナットHI付	13	8,270		
			20	12,220		
			25	16,500		
地下式不凍栓 BNR-I	両テーパめねじ	13	6,310		35	
		20	9,020		25	
		25	11,870		20	
伸縮式不凍栓  BNE	平行おねじ	13	7,490		35	
		20×13	11,920		25	
		20	12,100		25	
		25	16,220		20	
	ガイドナットHI付	13	8,380			
		20×13	13,380			
		20	13,570			
		25	18,350			
CD伸縮ボール止水栓 (単式逆止弁内蔵・水抜機能付) CD-MEO 	平行おねじ	13	13,230		30	
		20	18,160		20	
		25	24,040		15	
	ガイドナットHI付	13	14,120		30	
		20	19,620		20	
		25	26,170		15	
CDT伸縮ボール止水栓 (単式逆止弁内蔵、 水抜・テスト加圧機能付) CDT-MEO	平行おねじ	13	13,630		30	
		20	19,270		20	
		25	24,710		15	
	ガイドナットHI付	13	14,520		30	
		20	20,730		20	
		25	26,830		15	



アクアテリアシリーズ・不凍栓類

ボール式不凍栓

N. 23

BNL : 水抜不凍栓



商品名・商品記号	仕様	呼び径	本体(税抜き)		入数
			外筒管なし	外筒管付	
水抜不凍栓 BNL-0  (外筒管なし)  (外筒管付)	平行おねじ	13×0.3	9,970	10,670	10
		0.4	10,190	11,050	10
		0.5	10,370	11,430	10
		0.55	10,650		10
		0.6	10,930	12,160	10
		0.7	11,170		10
		0.8	11,390	12,930	10
		1.0	11,940	13,790	10
		1.2	12,490		10
		20×0.3	13,410	14,120	8
		0.4	13,660	14,550	8
		0.5	13,960	15,020	8
		0.55	14,130		8
		0.6	14,290	15,530	8
		0.7	14,950	16,300	8
		0.8	15,210	16,740	8
		1.0	15,420	17,300	8
		1.2	16,100		8
		25×0.3	15,440	16,160	5
		0.4	15,670	16,550	5
		0.5	15,880	16,950	5
		0.55	16,030		5
		0.6	16,190	17,400	5
		0.7	16,390		5
		0.8	16,410	17,920	5
		1.0	17,170	19,040	5
		1.2	17,780		5




ボール式不凍栓

BNL : 水抜不凍栓

BNH : 地上式不凍栓



株式会社 日邦バルブ

商品名・商品記号	仕様	呼び径	本体(税抜き)		入数
			外筒管なし	外筒管付	
水抜不凍栓 (内ねじ式) BNL-I  (外筒管なし)  (外筒管付)	テーパめねじ	13×0.4	12,190	13,080	10
		0.5	12,470	13,500	10
		0.6	13,120	14,340	10
		0.65	13,260		10
		0.7	13,400	14,740	10
		0.8	13,660	15,180	10
		1.0	14,290		10
		1.2	14,970		10
		20×0.4	16,430	17,310	8
		0.5	16,770	17,830	8
		0.6	17,170	18,390	8
		0.65	17,560		8
		0.7		19,310	8
		0.8	18,260	19,800	8
		1.0	18,520		8
		1.2	19,320		8
		25×0.4	18,800	19,680	5
		0.5	19,060	20,110	5
		0.6	19,420	20,640	5
		0.65			
0.7					
0.8		21,420	5		
1.0	20,630		5		
1.2					
地上式不凍栓 	外筒管付	13×1.0		14,810	5
		1.2		15,510	5
		1.4		16,200	5
		1.5		16,570	5
		1.6		16,920	5
		1.8		18,460	5
		2.0		19,160	5

アクアテリアシリーズ・不凍栓類

ステンレス製品

ステンレス製品

S Fジョイント／S Nジョイント（ステンレス鋼管用伸縮可とう継手）	87
S U S製ボール止水栓	89
フレキシブル継手	90
波状ステンレス鋼管	93

・この価格表に記載されている入数は代表例であり、仕様や状況等により異なる場合があります。

SFジョイント／SNジョイント

水道用ステンレス鋼管用伸縮可とう継手

SF：溝付け、SN：溝付け無し (20・25SF・SN兼用=SFN)



株式会社

日邦バルブ

商品名	商品記号	仕様	呼び径	本体(税抜き)		入数
SFジョイント SNジョイント 	SF-S	ソケット	20	7,060		40
	SN-S (20・25SF・SN兼用=SFN)		25	9,020		30
			30	12,180		20
			40	15,570		15
			50	18,050		12
			25×20	9,500		20
			30×20	12,550		15
			30×25	12,910		15
			40×20	15,130		10
			40×25	15,380		10
			40×30	16,520		10
			50×25	17,400		10
			50×30	18,450		10
			50×40	19,140		10
	SF-L	エルボ	20	7,390		30
	SN-L (20・25SF・SN兼用=SFN)		25	9,900		20
			30	12,720		15
			40	16,970		10
			50	18,860		6
	SF-L45	45° エルボ	20	7,390		30
	SN-L45 (20・25SF・SN兼用=SFN)		25	9,900		20
			30	12,720		15
			40	16,970		10
			50	18,860		6
	SF-T	チーズ	20	15,750		20
	SN-T (20・25SF・SN兼用=SFN)		25	19,320		10
			30	24,550		10
			40	34,140		5
			50	37,220		5
			25×20	20,370		10
			30×20	25,720		10
			30×25	29,050		10
			40×20	33,400		10
			40×25	36,090		10
			40×30	36,980		10
			50×20	37,350		5
			50×25	38,260		5
			50×30	39,330		5
50×40	39,790		5			

SFジョイント／SNジョイント

N.23

水道用ステンレス鋼管用伸縮可とう継手

SF：溝付け、SN：溝付け無し (20・25SF・SN兼用=SFN)



株式会社

日邦バルブ





商品名	商品記号	仕様	呼び径	本体(税抜き)		入数
SFジョイント SNジョイント      	SF-0 SN-0 (20・25SF・SN兼用=SFN)	おねじ	20	7,510		50
			25	8,410		40
			30	9,920		20
			40	11,040		20
			50	14,500		15
	SF-I SN-I (20・25SF・SN兼用=SFN)	めねじ	20×13	7,450		50
			20	7,510		50
			25	8,410		40
			30	9,920		20
			40	11,040		20
	SF-G SN-G (20・25SF・SN兼用=SFN)	分止水栓用	20	7,510		40
			25	8,410		30
			30	11,160		20
			40	13,820		15
			50	16,790		12
	SF-M SN-M (20・25SF・SN兼用=SFN)	メータ用	20	9,290		30
			25M×20	11,490		20
			25	11,860		20
			30	16,370		20
			40	20,660		15
SF-MZ BCナット・絶縁型	メータ用	20	9,800		30	
		25×20M	11,640		20	
		25	12,520		20	
		30	21,420		20	
		40	22,810		15	
	キャップ	20	2,650		50	
		25	3,480		50	
		30	4,550		30	
		40	5,550		30	
		50	6,550		30	

SUS製ボール止水栓

N.23

SF：溝付け、SN：溝付け無し (20・25SF・SN兼用=SFN)



商品名・商品記号	仕様	呼び径	本体(税抜き)		入数
 SCS-BSO	両平行おねじ 乙型ハンドル	20	21,170		
		25	23,230		
		40	-		
		50	-		
 SF SN-SCS-BSO	SF・SN継手一体型 (20・25SF・SN兼用=SFN)	20	37,630		
		25	43,190		
		30	54,200		
		40	72,350		
		50	84,940		
 SF SN-SCS-BSO×I	SF・SN継手×めねじ型 (20・25SF・SN兼用=SFN)	20	34,000		
		25	38,110		
		40	69,570		
		50	82,150		
 SF SN-SCS-BSO×V	SF・SN継手×塩ビ接続型 (20・25SF・SN兼用=SFN)	20	34,480		
		25	37,630		
		30	56,380		
		40	66,180		
		50	75,140		

ステンレス製品


フレキシブル継手

N. 23

(被覆チューブ付)

呼び径の表示は（口径×全長）です



商品名・商品記号	仕様	呼び径	フレキ長	本体(税抜き)	入数
フレキシブル継手 (接続金具青銅製)  NF-F	ユニオンナット ×ユニオンナット	13× 400	300	8,580	40
		500	400	9,420	40
		600	500	11,410	40
		800	700	15,310	40
		1100	1000	20,330	20
		2000	1900	36,740	
		20× 400	300	11,720	30
		600	500	13,790	30
		800	700	17,980	20
		1100	1000	25,270	15
		2000	1900	45,170	10
		25× 400	300	14,980	20
		500	400	16,530	20
		600	500	18,190	20
		800	700	21,800	20
		1100	1000	30,470	15
		2000	1900	54,800	
		30× 630	500	27,700	12
		830	700	34,450	12
		1130	1000	45,080	12
		40× 630	500	32,710	10
		830	700	41,780	10
		1130	1000	57,850	10
		50× 630	500	48,050	8
		830	700	61,380	8
		1130	1000	80,670	8


フレキシブル継手

N. 23

(被覆チューブ付)

呼び径の表示は（口径×全長）です



商品名・商品記号	仕様	呼び径	フル長	本体(税抜き)	入数
フレキシブル継手 (接続金具青銅製)  NF-M	ユニオンナット × 平行おねじ	13 × 400	300	8,880	40
		500	400	10,300	40
		600	500	11,240	40
		800	700	15,060	40
		900	800	16,750	20
		1100	1000	18,830	20
		20 × 400	300	10,670	30
		500	400	12,510	30
		600	500	13,680	30
		800	700	17,580	20
		900	800	19,000	15
		1100	1000	24,870	15
		2000	1900	-	
		25 × 400	300	14,380	20
		500	400	16,360	20
		600	500	18,690	20
		700	600	21,650	10
		800	700	21,900	20
		900	800	26,030	15
		1100	1000	31,850	15
		2000	1900	-	
		30 × 630	500	27,630	12
		830	700	34,590	12
		1130	1000	44,190	12
		40 × 630	500	31,950	10
		830	700	42,260	10
		1130	1000	55,390	10
		50 × 500	350	47,030	5
		630	500	46,790	8
		830	700	60,120	8
930	800	71,510	8		
1130	1000	78,840	8		
1500	1350	133,170	3		

ステンレス製品

フレキシブル継手








N. 23

(被覆チューブ付)

呼び径の表示は（口径×全長）です



株式会社 日邦バルブ

商品名・商品記号	仕様	呼び径	フル長	本体(税抜き)	入数	
フレキシブル継手 NF-TM 	ユニオンナット × テーパーおねじ	13 × 400	300	11,870	40	
		600	500	14,370	40	
		20 × 400	300	13,740	30	
		600	500	16,790	30	
		900	800	24,040	30	
		25 × 600	500	21,580	20	
		900	800	29,090	15	
NF-STM 	ユニオンナット × SCSテーパおねじ	13 × 600	500	-		
		1000	900	-		
		20 × 600	500	20,510	30	
		1000	900	23,270	15	
		25 × 600	500	-		
NM-STM 	平行外ねじ × SCSテーパおねじ	20 × 600	500	22,040	30	
		25 × 600	500	26,640	20	
NF-MJ 	ユニオンナット × メカニカル継手	VD・PD	25 × 560	420	24,470	
			40 × 1000	830	61,960	
		VP・SP	50 × 1000	820	76,540	
			20 × 410	270	17,610	
NF-PJX 	ユニオンナット × PE継手 (JWWA規格型)	25 × 410	275	21,460		
		13 × 600	500	14,030	40	
		20 × 600	500	16,540	30	
		25 × 600	500	20,210	20	
		700	600	22,360	20	
NF-RPJX 	ユニオンナット × 回転式PE継手	1100	1000	31,080	15	
		13 × 600	489.5	14,600	30	
		20 × 600	480	17,610	30	
		25 × 600	485.5	21,430	20	
		30 × 670	500	41,630	6	
		870	700	-		
		40 × 670	500	51,120	6	
		870	700	-		
		50 × 670	500	75,470	6	
		770	600	-		
NF-VJ 	ユニオンナット × VP用ソケット	20 × 600	470	22,510	30	
		800	670	27,250	30	
		900	770	28,940	15	

※価格表に掲載のない仕様・呼び径や、特注品等もありますのでお問い合わせください。

波状ステンレス鋼管

N. 23

JWWA G 119 規格品



商 品 名	仕 様		呼び径	オープン価格		重量kg	結束本数
波状ステンレス鋼管 NCSSP-B	山数15×8	全長4000	20			2.7	5
			25			3.4	5
			30			4.8	5
	山数20×8		40			6.8	5
			50			7.2	2



波状ステンレス鋼管

ステンレス製品

類 手 繼

継手類

FEジョイント（塩化ビニル管用、鋼管用 伸縮可とう継手）	97
NEジョイント（塩化ビニル管用伸縮継手）	99
NPJX（耐震性能強化型 水道用ポリエチレン管金属継手）	100
NSP・NSPX（水道用ポリエチレン管金属継手インサートコア一体型、日邦オリジナル品）	105
NOJ・NOJX2（水道用ポリエチレン管金属継手ワンタッチ接続型、日邦オリジナル品）	109
NCJ（配水ポリエチレン管用継手、PTC規格型・準拠型）	113
HPJ（配水ポリエチレン管用継手、日邦オリジナル型）	114
MJ（メカニカル継手）	115
各種継手類	118

・この価格表に記載されている入数は代表例であり、仕様や状況等により異なる場合があります。

FEジョイント

N.23

塩化ビニル管用伸縮可とう継手



商品名	商品記号	仕様	呼び径	本体(税抜き)	入数
FEジョイント 塩ビ管用    	FE-VS	分止水栓用	13	4,090	60
			20	6,360	40
			25	8,600	20
			30	11,590	15
			40	16,690	12
			50	24,330	8
	FE-VM	メータ用	13	5,280	60
			20	7,200	40
			25	10,030	30
			30	13,950	20
			40	19,530	10
			50	30,640	5
	FE-V0	おねじ	13	4,090	50
			20	6,300	50
			25	8,510	30
			30	11,400	20
			40	16,350	15
			50	23,830	5
	FE-VI	めねじ	13	4,090	60
			20	6,300	50
			25	-	
30			-		
40			-		
50			-		

継手類

FEジョイント

鋼管用伸縮可とう継手

N.23



株式会社 日邦バルブ







商 品 名	商 品 記 号	仕 様	呼び径	本体(税抜き)		入 数
FEジョイント 鋼管用    	FE-SS	分止水栓用	13	-		
			20	8,510		50
			25	11,590		30
			30	16,840		20
			40	-		
			50	35,910		5
	FE-SM	メータ用	13	-		
			20	9,250		50
			25	12,950		30
			30	19,240		20
			40	-		
			50	40,850		5
	FE-S0	おねじ	13	-		
			20	8,350		50
			25	11,240		30
			30	16,530		20
			40	22,640		8
			50	33,870		5
FE-SI	めねじ	13	-			
		20	8,350		50	
		25	-			
		30	-			
		40	-			
		50	-			

NEジョイント

塩化ビニル管用伸縮継手

N. 23



商品名	商品記号	仕様	呼び径	本体(税抜き)		入数
	NEJ-PX	ポリエチレン管用	13	3,120		50
			20	4,160		30
			25	5,610		20
			30	10,550		8
			40	13,100		6
			50	19,310		4
	NEJ-S	分止水栓用	13	2,180		80
			16	3,120		80
			20	3,170		50
			25	4,250		30
			30	7,240		20
			40	9,780		15
	NEJ-M	メータ用	13	2,580		80
			16	3,640		60
			20	3,670		50
			25	5,210		30
			30	9,340		16
			40	12,800		15
			50	19,150		8
			20×13M	3,560		60
	NEJ-O	おねじ	13	1,900		80
			16	2,730		60
			20	2,780		50
			25	3,870		30
			30	6,630		20
			40	8,840		15
			50	13,740		8
	NEJ-I	めねじ	13	1,900		80
			16	2,730		60
			20	2,780		50
			25	3,870		30
			30	6,630		20
			40	8,840		15
			50	13,740		10
		給水栓エルボ (3座付)	13	3,410		50

継手類

耐震性能強化型 水道用ポリエチレン管金属継手 NPJX

水道用ポリエチレン二層管金属継手

水道用 1 種管用

NPJX : WSA B 011 適合品



株式会社 日邦バルブ

商品名	商品記号	仕様	呼び径	本体(税抜き)		入数
PE継手 	NPJX-0	おねじ	13	1,560		100
			20	2,290		60
			25	2,990		40
			30	5,770		24
			40	7,570		18
			50	11,910		12
			20G×13P	1,930		50
			50G×40P	8,480		15
	NPJX-I	めねじ	13	1,560		100
			20	2,290		60
			25	2,990		40
			30	5,770		24
			40	7,570		18
			50	11,910		12
	NPJX-M	メータ用	13	2,280		100
			20	3,310		60
			25	4,510		40
			30	8,870		20
			40	11,920		16
			50	18,130		12
			13M×20P	2,810		60
			13M×25P	3,580		40
			20M×13P	2,810		60
			20M×25P	4,000		40
			25M×13P	3,580		40
			25M×20P	4,000		40
			25M×30P	6,650		20
			30M×25P	7,090		20
40M×30P	10,760		16			
NPJX-RM	回転式メータ用	13	3,890		80	
		20	5,060		45	
		25	7,480		30	
		30	14,870		20	
		40	19,680		12	
		50	28,050		8	
		13M×20P	4,690		50	
		20M×13P	4,690		50	
		20M×25P	6,670		30	
		25M×20P	6,670		30	
		25M×13P	6,040		30	

耐震性能強化型 水道用ポリエチレン管金属継手 NPJX



水道用ポリエチレン二層管金属継手

水道用 1 種管用

NPJX : WSA B 011 適合品



株式会社 日邦バルブ

商 品 名	商 品 記 号	仕 様	呼び径	本体(税抜き)	入 数
PE継手 	NPJX-S	ソケット	13	2,480	100
			20	3,580	50
			25	4,560	40
			30	8,990	20
			40	12,130	15
			50	17,420	12
			20×13	3,140	70
			25×13	3,820	50
			25×20	4,170	40
			30×13	7,040	20
			30×20	7,340	20
			30×25	7,960	20
			40×20	9,160	18
			40×25	9,660	18
			40×30	11,040	18
			50×20	13,620	12
			50×25	14,130	12
			50×30	15,480	12
			50×40	16,140	12
				NPJX-T	チーズ
20	6,500	20			
25	8,620	14			
30	16,460	6			
40	23,060	4			
50	32,010	2			
20×13	5,570	20			
25×13	7,230	16			
25×20	7,850	16			
30×13	13,950	10			
30×20	15,320	10			
30×25	16,010	10			
40×13	18,210	8			
40×20	19,110	8			
40×25	19,910	6			
40×30	22,290	5			
50×13	24,840	6			
50×20	25,880	4			
50×25	26,720	4			
50×30	29,270	3			
50×40	30,640	3			

耐震性能強化型 水道用ポリエチレン管金属継手 NPJX

水道用ポリエチレン二層管金属継手

水道用 1 種管用

NPJX : WSA B 011 適合品



商 品 名	商 品 記 号	仕 様	呼び径	本体(税抜き)		入 数
	NPJX-TI	内ねじチーズ	13	3,510		40
			20	4,980		20
			20×13	4,700		30
	NPJX-L	エルボ	13	2,740		50
			20	4,170		30
			25	5,950		20
			30	10,720		10
			40	13,780		8
			50	21,600		4
	NPJX-L45	45° エルボ	13	2,990		50
			20	4,540		30
			25	6,460		20
			30	11,780		10
			40	15,230		8
			50	21,790		4
	NPJX-L0	おねじ付エルボ	13	2,730		80
			20	3,580		50
			25	6,000		30
			40	12,290		12
	NPJX-LI	めねじ付エルボ	13	2,730		80
			20	3,580		50
			25	6,000		30
	NPJX-R0	回転式おねじ	20	4,850		
			25	6,500		
			30	11,900		
			40	16,450		
			50	24,040		
	NPJX-RSS	回転式分止水栓用	20	4,430		60
			25	6,810		40
			30	12,440		20
			40	17,210		15
			50	24,360		8
			25×20P	6,490		40

耐震性能強化型 水道用ポリエチレン管金属継手 NPJX

水道用ポリエチレン二層管金属継手

水道用1種管用

NPJX : WSA B 011 適合品



株式会社

日邦バルブ

商品名	商品記号	仕様	呼び径	本体(税抜き)		入数	
PE継手 	NPJX-V	塩ビ管用本体	13	1,810		80	
			20	2,440		60	
			25	3,520		40	
			30	6,160		20	
			40	7,580		15	
			50	11,060		10	
		ガイドナットHI付	13	2,620		40	
			20	3,790		30	
			25	5,480		20	
			30	9,000		15	
			40	12,140		6	
		HIシモク付	13	2,300		40	
			20	3,310		30	
			25	4,790		20	
			30	8,010		15	
			40	10,300		6	
		NPJX-LC	銅管用	13	1,880		80
				20	2,900		40
	25			3,750		30	
	NPJX-SS	分止水栓用	13	1,650		80	
			20	2,430		60	
			25	3,210		40	
			30	6,280		24	
			40	8,310		16	
			50	12,090		10	
			20×13P	3,290		60	
			25×20P	3,060		60	
NPJX-E	エンド	13	1,860		100		
		20	2,520		80		
		25	3,290		60		
		30	6,500		40		
		40	8,380		30		
		50	12,360		18		

耐震性能強化型 水道用ポリエチレン管金属継手 NPJX

水道用ポリエチレン二層管金属継手

水道用 1 種管用

NPJX : WSA B 011 適合品



株式会社 日邦バルブ

商品名	商品記号	仕様	呼び径	本体(税抜き)		入数
PE継手 	NPJX-LK	給水栓エルボ	13P	2,880		50
	NPJX-LZ	給水栓エルボ (3座付)	13P	3,410		50
	NPJX-LK0	コン柱エルボ	13P	3,080		50
	NPJX-U60	60° ベンド	13	2,740		60
			20	3,950		40
			25	5,520		25
			30	10,550		25
			40	13,950		18
			50	20,990		25
	NPJX-U90	90° ベンド	13	2,740		60
			20	3,950		40
			25	5,520		25
			30	10,550		10
			40	13,950		8
			50	20,990		4
			13M×20P	3,750		40
			25M×20P	5,280		40
	NPJX-UL60	60° ロングベンド	13	3,830		40
			20	5,360		25
			25	7,500		20
30			13,780		8	
40			18,380		5	
50			26,210		3	
13M×20P			5,200		30	
20M×25P			6,440		25	
NPJX-UL90	90° ロングベンド	13	3,830		40	
		20	5,360		25	
		25	7,500		20	

※イマジナ取付エルボ NPJX一体型は80ページの水取水栓柱イマジナ オプション品を参照願います。





NSP / 耐震性能強化型 NSPX

N. 23

日邦オリジナル品 インサートコア一体型
 水道用ポリエチレン二層管金属継手
 水道用 1 種管用



NSPX : WSA B 012適合品

商品名	商品記号	仕様	呼び径	本体(税抜き)	入数
NSPジョイント 	NSP-0 NSPX-0	おねじ	13	2,290	100
			20	3,160	50
			25	4,280	40
			30	7,930	30
			40	10,120	20
			50	14,810	15
	NSP-I NSPX-I	めねじ	13	2,240	100
			20	3,060	80
			25	4,180	50
			30	7,810	30
			40	9,870	20
			50	14,140	15
	NSP-M NSPX-M	メータ用	13	3,110	100
			20	4,330	50
			25	6,000	30
			30	11,410	20
			40	14,640	15
			50	20,960	10
			13M × 20P	4,270	50
			13M × 25P	5,720	50
			20M × 13P	4,080	50
			20M × 25P	5,950	30
			25M × 13P	5,480	30
			25M × 20P	5,850	30
			50M × 40P	15,990	
				NSP-SS NSPX-SS	分止水栓用
20	3,190	80			
25	4,370	50			
30	8,260	20			
40	10,730	20			
50	15,210	15			
13 × 20P	3,490	80			
20 × 13P	3,490	80			
20 × 25P	4,690	50			
25 × 20P	4,690	50			
30 × 25P	6,970	20			

継手類



NSP / 耐震性能強化型 NSPX

N. 23

日邦オリジナル品 インサートコア一体型
 水道用ポリエチレン二層管金属継手
 水道用 1 種管用



NSPX : WSA B 012適合品

商品名	商品記号	仕様	呼び径	本体(税抜き)	入数
NSPジョイント 	NSP-S NSPX-S	ソケット	13	3,680	100
			20	4,860	50
			25	6,570	30
			30	13,160	20
			40	16,840	15
			50	24,830	10
			20×13	4,370	50
			25×13	5,430	30
			25×20	5,950	30
			30×20	9,750	20
			30×25	11,010	20
			40×25	13,150	15
			40×30	15,400	15
			50×30	19,410	10
			50×40	21,480	10
	NSP-T NSPX-T	チーズ	13	6,070	40
			20	8,170	30
			25	11,240	20
			30	22,000	15
			40	28,690	10
			50	41,160	6
			20×13	7,410	30
			25×13	9,180	20
			25×20	9,750	20
			30×13	17,220	15
			30×20	19,010	15
			30×25	19,520	15
			40×13	20,820	10
			40×20	21,740	10
			40×25	22,980	10
40×30	25,670	10			
50×13	30,400	8			
50×20	31,510	8			
50×25	32,560	8			
50×30	35,540	6			
50×40	37,620	6			

NSP / 耐震性能強化型 NSPX

N. 23

日邦オリジナル品 インサートコア一体型
水道用ポリエチレン二層管金属継手
水道用 1 種管用



NSPX : WSA B 012適合品

商品名	商品記号	仕様	呼び径	本体(税抜き)	入数
  (ガイドナットHI付) 塩ビ管用本体(HI継手なし)もございます	NSP-L NSPX-L	エルボ	13	4,040	60
			20	5,900	50
			25	8,100	30
			30	15,270	20
			40	20,310	15
			50	31,950	8
	NSP-V NSPX-V	塩ビ管用 (ガイドナットHI付)	13	3,510	80
			20	4,590	50
			25	6,570	30
			30	12,550	30
			40	15,910	10
			50	22,740	10
	NSP-U45 NSPX-U45	45° ベンド	13	3,170	80
			20	4,540	50
			25	6,210	30
	NSP-U60 NSPX-U60	60° ベンド	13	3,170	80
			20	4,540	50
			25	6,210	30
			20M × 25P		
	NSP-U90 NSPX-U90	90° ベンド	13	3,370	80
			20	4,780	50
25			6,550	30	
30			-		
40			-		
50			-		
13M × 20P			4,600	50	
NSP-UL60 NSPX-UL60	60° ロングベンド	13	4,690	60	
		20	6,990	30	
		25	9,110	30	
		13M × 20P	6,610	40	
		20M × 25P			
NSP-UL90 NSPX-UL90	90° ロングベンド	13	4,690	60	
		20	6,990	30	
		25	9,110	30	
		30	18,470		
		40	22,570		
		50	35,070		
		13M × 20P	6,610	40	

継手類

NSP / 耐震性能強化型 NSPX

N. 23

日邦オリジナル品 インサートコア一体型
 水道用ポリエチレン二層管金属継手
 水道用 1 種管用



NSPX : WSA B 012適合品

商品名	商品記号	仕様	呼び径	本体(税抜き)	入数
NSPジョイント       	NSP-RM NSPX-RM	回転式メータ用	13	5,050	50
			20	6,170	30
			25	8,600	10
			30	14,900	10
			40	19,530	10
			50	27,480	5
	NSP-E NSPX-E	エンド	13	2,800	200
			20	4,010	100
			25	5,280	50
			30	8,460	30
			40	10,030	20
			50	14,910	15
	NSP-LI NSPX-LI	めねじ付エルボ	13	3,060	80
	NSP-LO NSPX-LO	おねじ付エルボ	13	3,750	80
			20	5,640	
			25	8,050	
	NSP-LZ NSPX-LZ	座付水栓エルボ	13	5,290	80
	NSP-RSS NSPX-RSS	回転式止水栓用	20	6,930	
			25	9,350	
30			14,020		
40			17,320		
50			24,550		
NSP-RO NSPX-RO	回転式おねじ	40	-		
		50	24,720		

NOJ / 耐震性能強化型 NOJX2 (ネクスト)

N. 23

日邦オリジナル品 ワンタッチ接続型
 水道用ポリエチレン二層管金属継手
 (水道用1種管用 ただし、40・50は塩ビ管にも使用できます)



NOJX2 : WSA B 013性能適合品

商品名	商品記号	仕様	呼び径	NOJ本体(税抜き)	NOJX2本体(税抜き)	入数
	NOJ-0 NOJX2-0	おねじ	13	2,030	2,470	
			20	2,410	3,020	
			25	3,930	5,030	
			30	7,090	8,150	
			40	8,310	9,230	
			50	12,180	13,240	
			40G×50P	11,620	-	
	NOJ-I NOJX2-I	めねじ	13	2,030	2,470	
			20	2,410	3,020	
			25	3,930	5,030	
			30	7,090	8,150	
			40	8,310	9,230	
			50	12,180	13,240	
	NOJ-M NOJX2-M	メータ用	13	3,180	3,560	
			20	4,350	4,540	
			25	6,160	6,830	
			30	10,680	11,560	
			40	15,940	16,110	
			50	18,930	19,310	
			13M×20P	4,350	4,790	
			20M×13P	4,350	4,440	
			25M×13P	6,160	6,390	
			25M×20P	6,160	6,510	
			20M×25P	6,160	6,470	
	NOJ-SS NOJX2-SS	分止水栓用	13	2,260	2,690	
			20	2,780	3,120	
			25	4,050	5,150	
			30	8,260	9,270	
			40	8,610	9,500	
			50	13,060	14,030	

継手類

NOJ / 耐震性能強化型 NOJX2 (ネクスト)

N. 23

日邦オリジナル品 ワンタッチ接続型
水道用ポリエチレン二層管金属継手
(水道用1種管用 ただし、40・50は塩ビ管にも使用できます)



NOJX2 : WSA B 013性能適合品

商品名	商品記号	仕様	呼び径	NOJ本体(税抜き)	NOJX2本体(税抜き)	入数
ワンタッチ継手NOJ 	NOJ-U60 NOJX2-U60	60° ベンド	13	3,770	4,120	
			20	5,230	5,330	
			25	8,340	8,910	
			13M×20P	4,980	5,390	
	NOJ-U90 NOJX2-U90	90° ベンド	13	3,770	4,120	
			20	5,230	5,330	
			25	8,340	8,910	
			30	11,330	12,190	
			40	15,000	15,260	
			50	-	24,740	
			13M×20P	4,980	5,390	
	NOJ-UL60 NOJX2-UL60	60° ロングベンド	13	4,340	4,670	
			20	6,080	6,090	
			25	8,510	9,070	
			13M×20P	5,800	6,170	
	NOJ-UL90 NOJX2-UL90	90° ロングベンド	13	4,340	4,670	
			20	6,080	6,090	
			25	8,510	9,070	
			13M×20P	5,800	6,170	
	NOJ-S NOJX2-S	ソケット	13	3,020	3,960	
			20	3,790	4,650	
			25	5,810	8,190	
			30	11,960	12,790	
			40	14,000	16,120	
			50	20,960	23,420	
			20×13	3,590	4,370	
			25×13	5,230	6,500	
			25×20	5,520	6,890	
			30×20	10,760	12,290	
			30×25	11,360	13,200	
			40×20	11,900	13,090	
			40×25	12,600	14,030	
			40×30	13,290	15,070	
			50×20	16,750	17,970	
			50×25	17,810	19,230	
50×30	18,850	20,590				
50×40	19,870	21,920				

NOJ / 耐震性能強化型 NOJX2 (ネクスト)

N.23

日邦オリジナル品 ワンタッチ接続型
水道用ポリエチレン二層管金属継手
(水道用1種管用 ただし、40・50は塩ビ管にも使用できます)



NOJX2 : WSA B 013性能適合品

商品名	商品記号	仕様	呼び径	NOJ本体(税抜き)	NOJX2本体(税抜き)	入数
	NOJ-T NOJX2-T	チーズ	13	4,770	6,170	
			20	6,850	8,030	
			25	8,080	12,950	
			30	13,410	18,840	
			40	21,040	24,210	
			50	26,890	36,000	
			20×13	6,490	7,610	
			25×13	7,260	10,540	
			25×20	7,680	10,990	
			30×13	11,400	14,220	
			30×20	12,070	14,960	
			30×25	12,750	16,800	
			40×13	16,830	19,180	
			40×20	17,840	20,200	
			40×25	18,930	21,490	
			40×30	19,980	22,850	
			50×13	20,150	27,550	
50×20	21,510	26,480				
50×25	22,860	28,980				
50×30	24,170	31,410				
50×40	25,530	34,500				
	NOJ-L NOJX2-L	エルボ	13	3,790	4,690	
			20	4,660	5,440	
			25	7,000	8,620	
			30	14,890	16,990	
			40	15,710	17,660	
50	23,730	25,910				
	NOJ-ROL NOJX2-ROL	回転おねじ付エルボ	13	5,160	5,440	
			20	6,240	6,240	
			25	7,760	8,350	
			30	15,290	-	
			40	16,090	16,250	
50	29,560	28,880				
	NOJ-LZ NOJX2-LZ	給水栓エルボ	13	4,660	4,980	
	NOJ-TI NOJX2-TI	内ねじチーズ	20×13	5,420	6,120	

継手類

NOJ / 耐震性能強化型 NOJX2 (ネクスト)

日邦オリジナル品 ワンタッチ接続型
水道用ポリエチレン二層管金属継手
(水道用1種管用 ただし、40・50は塩ビ管にも使用できます)



NOJX2 : WSA B 013性能適合品

商 品 名	商 品 記 号	仕 様	呼び径	NOJ本体(税抜き)	NOJX2本体(税抜き)	入 数
ワンタッチ継手NOJ (ポリエチレン管×塩ビ管) 	NOJ-PV・S NOJX2-PV・S	PVソケット	13	3,960	6,390	
			20	5,180	7,630	
			25	7,430	13,320	
			30	11,960	13,870	
			20P×13V	4,920	6,700	
			25P×13V	6,690	8,640	
			25P×20V	6,650	10,130	
			● 40・50用はソケット40・50用をご使用ください。			
(ポリエチレン管×塩ビ管) 	NOJ-PV・L NOJX2-PV・L	PVエルボ	13	3,790	6,590	
			20	4,660	8,540	
			25	7,000	14,000	
			30	14,890	14,780	
			● 40・50用はエルボ40・50用をご使用ください。			
NOJ インサートコア 		AW管用	20	690		
			25	1,040		
			30	1,500		
			40	1,960		
			50	2,530		

配水ポリエチレン管用金属継手 NCJ

PTC B 21規格型・準拠型 (コア打ち込み式)

・水道配水用PE管 : JWWA K 144

・水道用PE二層管 : JIS K 6762



株式会社

日邦バルブ

商品名	商品記号	仕様	呼び径	本体(税抜き)	入数
	NCJ-SI	ソケット (水道配水用PE管×水道配水用PE管)	50	18,460	
	NCJ-SJX	ソケット (水道配水用PE管×水道用PE二層管1種)	50	17,420	
			30×50HP	15,480	
			40×50HP	16,140	
	NCJ-SM2	ソケット (水道配水用PE管×水道用ライニング鋼管VB)	50	31,000	
	NCJ-ES1	伸縮ソケット (水道配水用PE管×水道配水用PE管)	50	41,120	
	NCJ-ESJX	伸縮ソケット (水道配水用PE管×水道用PE二層管1種)	50	38,330	
	NCJ-ESM2	伸縮ソケット (水道配水用PE管×水道用ライニング鋼管VB)	50	47,570	
	NCJ-O	おねじ	50	11,910	
	NCJ-V	平行おねじ	50	17,600	
			40×50HP	13,920	
	NCJ-R0	回転式おねじ	50	24,050	
			40×50HP	30,170	
	NCJ-I	めねじ	50	11,910	
	NCJ-RSS	回転式分止水栓用	50	24,360	
	NCJ-L90	90° エルボ	50	29,810	
	NCJ-M	メータ用	50	18,130	
	NCJ-E	エンド	50	12,360	
NCJ-U90	90° ベンド	50	24,900		

配水ポリエチレン管用金属継手 HPJ

日邦オリジナル型（コア内蔵式）

●水道配水用PE管：JWWA K 144 ●水道用PE二層管：JIS K 6762



株式会社

日邦バルブ

商品名	商品記号	仕様	呼び径	本体(税抜き)	入数
配水PE管用継手 HPJ    	HPJ-0	おねじ	50	19,230	
	HPJ-SS	分止水栓用	50	20,620	
	HPJ-M	メータ用	50	23,410	
	HPJ-NSP	ソケットNSP用 (水道配水用PE管×水道用PE二層管1種)	50	25,680	

メカニカル継手 MJ

●鋼管のねじ切作業や継手部品の分解不要

●VD・PD用は、塩ビライニング・ポリエチレン粉体ライニング鋼管兼用の防食用管端コア付（SN型を除く）



株式会社 日邦バルブ

商品名	商品記号	仕様	呼び径	本体(税抜き)	入数		
メカニカル継手 NSP異種管用ソケット 	MJ-NSP-S	VD・PD	25	-			
			40	18,840	10		
			50	26,030	10		
		NSP異種管用エルボ 	MJ-NSP-L	VP	13	5,110	40
					SP	6,280	40
					VP・SP	20	5,940
				25		7,330	20
				VP	30	13,660	15
					SP	-	
				VP・SP	40	15,700	10
					50	21,720	10
				VP	13×20P	5,870	40
					16×13P	6,210	30
					16×20P	7,090	30
				VP・SP	20×13P	6,030	30
NSP異種管用エルボ	MJ-NSP-L	VP	13	8,780			
			VP・SP	20	9,870		
		VP・SP	25	12,740			
			VP	30	20,620		
		SP	30	-			
		VP・SP	40	24,670			
			50	32,230			
VP	16×13P	9,320					

メカニカル継手 MJ




●鋼管のねじ切作業や継手部品の分解不要

●VD・PD用は、塩ビライニング・ポリエチレン粉体ライニング鋼管兼用の防食用管端コア付（SN型を除く）



株式会社

日邦バルブ

商 品 名	商 品 記 号	仕 様	呼び径	本体(税抜き)	入 数
メカニカル継手 メータ用 	MJ-M	VD・PD	20	8,380	35
			25	-	
			40	16,860	15
			50	20,310	10
		SP	13	-	
		VP・SP	20	6,530	35
			25	7,890	30
		VP	30	-	
		VP・SP	40	17,340	15
			50	21,200	10
おねじ 	MJ-O	VD・PD	20	7,610	35
			25	8,110	30
			30	-	
			40	13,780	15
			50	16,270	10
		VP	13	5,360	35
		SP	13	5,550	35
		VP・SP	20	5,780	35
			25	6,870	30
		VP	30	-	
		VP・SP	40	14,310	15
			50	17,170	10
		塩ビ用（平行おねじ） 	MJ-V	VP・SP	20
25	6,940				35
40	14,630				20
50	17,850				15

メカニカル継手 MJ

●鋼管のねじ切作業や継手部品の分解不要






●VD・PD用は、塩ビライニング・ポリエチレン粉体ライニング鋼管兼用の防食用管端コア付（SN型を除く）

※SN型はストッパーがない為、管の中通しができます。（防食用管端コアは付きません。）



株式会社

日邦バルブ

商品名	商品記号	仕様	呼び径	本体(税抜き)	入数
メカニカル継手 ソケット 	MJ-S	VD・PD	20	14,130	20
			25	14,970	15
			30	-	
			40	25,350	10
			50	30,850	7
		VP・SP	40	-	
			50	-	
エルボ 	MJ-L	VD・PD	20	-	
			25	15,360	10
			40	-	
			50	31,460	4
		VP・SP	50	32,940	4
内ねじチースSN型※ 	MJ-TI-SN	VP・SP	25×20	-	
			40	30,760	
			50×40	35,850	
			50	-	
ソケット SN型※ 	MJ-S-SN	VD・PD	20	14,050	
			25	15,000	
			40	24,210	
			50	29,700	
		VP・SP	20	10,410	
			25	12,050	
		VP	30	-	
		VP・SP	40	24,990	
			50	31,490	
		VD・PD×VP・SP	20	12,360	
			25	14,170	
			40	27,240	
			50	31,540	
		防食用管端コア (MJ専用) 			13
20	410				
25	430				
30	520				
40	550				
50	560				

継手類

ねじ種類 C: 都ねじ

T: 上水ねじ (統一ねじ・協会ねじ)



株式会社 日邦バルブ

商品名	商品記号	仕様	呼び径	本体(税抜き)		入数
メータソケット 	MSC / MST	めねじ	13	1,500		150
			20	2,490		100
			25	3,130		60
			30	5,330		40
			40	7,200		30
			50	11,150	上水ねじのみ	
メータ伸縮ソケット 	MESC / MEST	めねじ	13	3,590		100
			20	4,930		50
			25	6,940		30
			30	14,430		20
			40	17,340		15
メータソケット 	MSO-C / MSO-T	おねじ	13	2,110		100
			20	2,790		100
			25	4,170		35
			40	8,780		10
メータ伸縮ソケット 	MESO-C / MESO-T	おねじ	13	3,490		100
			20	5,330		50
			25	7,240		35
			40	14,320		10
メータエルボ 	MLC / MLT	めねじ	13	2,510		100
			20	3,500		60
			25	4,270		50
メータ伸縮エルボ 	MEL-C / MEL-T	めねじ	13	4,560		100
			20	6,440		30
			25	8,190		25

継手類

N. 23










商品名	商品記号	仕様	呼び径	本体(税抜き)	入数
伸縮メータユニオン内ねじ 	EMUI	伸縮×テーパめねじ	13	3,210	150
			20×13	4,330	60
			20	4,510	60
			25	7,350	50
			40	18,460	30
			50	33,530	15
		フランジ伸縮×テーパめねじ	50F	48,730	
伸縮メータユニオン外ねじ 	EMUO	伸縮×テーパおねじ	13	2,800	150
			20	4,510	100
			25	7,350	50
伸縮メータユニオン止水栓用 	EMUS	伸縮×平行めねじ	13	2,820	150
			20×13	3,890	50
			20	4,310	50
			25×13	6,620	50
			25×20	6,850	50
			25	7,230	50
			30	11,900	40
			40	15,690	30
		50	29,330	20	
フランジ伸縮×平行めねじ	50F	45,040			

継手類

継手類

N. 23









商品名・商品記号	仕様	呼び径	本体(税抜き)		入数
鋼管用(G)ユニオンおねじ SUO    	本体	13	810		400
		16	1,300		350
		20	1,350		200
		25	2,240		120
		30	3,550		60
		40	5,020		40
		50	7,200		30
	JISナット・HIシモク付	13	1,520		100
		16	2,580		100
		20	2,630		50
		25	4,040		40
		30	6,170		15
		40	9,150		15
		50	12,360		8
	ガイドナット・HIシモク付	13	1,700		100
		16	2,760		100
		20	2,800		50
		25	4,350		40
		30	6,690		15
		40	9,940		15
		50	13,550		8
Gユニオンロング (仕切弁用ニップル)	30	5,320			
	40	7,930			
	50	10,550			
鋼管用(G)ユニオンめねじ SUI   	本体	13	1,100		400
		20	1,560		300
		25	3,020		200
	JISナット・HIシモク付	13	1,800		150
		20	2,830		75
		25	4,820		50
	ガイドナット・HIシモク付	13	1,980		150
		20	3,020		75
		25	5,150		50

継手類

N. 23



商品名・商品記号	仕様	呼び径	本体(税抜き)		入数	
鋼管用 (G) ユニオンめねじ 管端コア付 SUI-C   	本体	13	1,510		150	
		20	1,970		75	
		25	3,540		50	
		30	5,940		30	
		40	7,640		25	
		50	10,580		14	
	JISナット・HIシモク付	13	2,220		150	
		20	3,250		75	
		25	5,340		50	
		30	8,560		30	
		40	11,780		25	
	ガイドナット・HIシモク付	13	2,400		150	
		20	3,420		75	
		25	5,660		50	
		30	9,080		30	
		40	12,560		25	
		50	16,930		14	
	銅管用 (LC) ユニオン LCU   	本体	13	970		400
20			1,950		300	
25			2,740		200	
JISナット・HIシモク付		13	1,670		150	
		20	3,240		75	
		25	4,550		50	
ガイドナット・HIシモク付		13	1,860		150	
		20	3,410		75	
		25	4,860		50	
メータユニオンG SJ 		鋼管用ソケット+ナット+PK	13	1,300		200
			20	2,050		150
			25	3,060		100
	30		5,080		50	
	40		6,330		35	
	50		10,210		20	

継手類

継手類

N.23










商品名・商品記号	仕様	呼び径	本体(税抜き)		入数
メータユニオンHI VJ-HI 	HIユニオンソケット・ナット・PK	13	590		200
		20	980		100
		25	1,430		50
		30	2,160		30
		40	3,090		20
		50	4,930		10
メータユニオンガイドHI VGJ-HI 	HIユニオンソケット・ナット・PK	13	890		150
		16	1,470		100
		20	1,470		100
		25	2,130		50
		30	3,140		40
		40	4,930		25
		50	6,350		15
メータユニオンLC LCJ 	銅管用ソケット・ナット・PK	13	1,320		150
		20	2,400		100
		25	3,400		50
ブッシング BUS 		20×13	1,060		
		25×13	2,520		
		25×20	2,270		
アダプター ADP 		20×13	1,410		
		25×13	1,790		
		25×20	1,820		
片落としソケット 		20×13M	2,800	L=42	
		25×13M	5,620		
		25×20M	8,920		







継手類

N.23



商品名・商品記号	仕様	呼び径	本体(税抜き)		入数
メータ用補足管 MH 		20×13M	3,330	L=77	
		13	2,040	L=63	
連結管 		13	4,670	L=100	100
		13L	4,920	L=165	50
		20	6,020		40
		25	7,880		30
		30	11,260		
閉栓プラグA型 	閉栓プラグ A型	13	680		
		20	1,480		
		25	1,780		
	閉栓プラグ A型用ハンドル	13~25			
ユニオンナット 	JWWA	13	460		500
		20	830		300
		25	1,220		200
		30	1,860		120
		40	2,660		80
		50	4,280		60
深ナット 	JIS	13	590		500
		16	1,130		300
		20	1,130		300
		25	1,600		200
		30	2,320		120
		40	3,710		80
		50	4,510		60
ガイドナット 		13	760		300
		16	1,300		200
		20	1,300		200
		25	1,910		100
		30	2,830		50
		40	4,500		30
		50	5,710		20
サドル用キャップ 	パッキン付	13	510		200
		20	680		100
		25	990		50
		30	1,600		50
		40	2,390		50
		50	3,830		30

継手類

商品名・商品記号	仕様	呼び径	本体(税抜き)		入数
ユニオンパッキン 	NBR	13	40		1000
		16	50		1000
		20	50		1000
		25	70		1000
		30	90		100
		40	120		100
		50	150		100
シールワッシャー 	金属リング(SUS製)入りパッキン	13	340		500
		20	400		500
		25	520		300
		30	1,090		
		40	1,150		
		50	1,280		
シールワッシャー分止用 	金属リング(SUS製)入りパッキン	13	430		
		20	460		
		25	590		
		30	1,150		
		40	1,280		
		50	1,420		
鋼管用シモク (GP用ユニオンソケット) 		13	810	L=50	
		13	940	L=40	
		20	1,180	L=55	
		20	1,320	L=50	
		25	1,790		
		30	3,140		
		40	3,560		
		50	5,780		
SMユニオン 		13	1,840		
		20×13M	2,140		
		20	3,520		
ジョイントカラー 	中間用	13	80		
		20	90		
		25	130		
		30	250		
		40	260		
		50	280		

継手類

N.23



商品名・商品記号	仕様	呼び径	本体(税抜き)		入数
伸縮ジョイント 	甲形・ボール形兼用 (伸縮止水栓部品)	13	1,190		
		20×13	2,360		
		20	2,490		
		25×13	3,750		
		25×20	3,750		
		25	3,750		
伸縮ジョイントPC用 	PC伸縮ボール止水栓用 (PC伸縮止水栓部品)	13	4,570		
		20×13	6,180		
		20	6,860		
		25×13	10,320		
		25×20	10,320		
		25	10,320		
異種金属接続用防食継手 DPアダプタ DPA  DPエルボ DPL  <small>※Kコア:塩ビライニング・ポリ粉体共用管端防食コア</small>	管端防食コア付	20	2,350		80
		25	3,050		40
	管端防食コア付	13	3,040		50
		20	3,950		50
		25	5,110		25
青銅製ニップル BCニップル BCNI  平行ニップル GNI 		13	890		100
		20	1,170		100
		25	1,650		80
		13	1,270		100
		20	1,980		100
		25	2,660		80
伸縮継手 両フランジ 		75	155,250		

継手類